


## CERTIFICACIÓN DE ESTADOS FINANCIEROS INDIVIDUALES

Los suscritos Representante Legal Sr. Rafael Ignacio Ordoñez Lombana y Contador Público Adriana Forero Buitrago de la Fundación Hispanoamericana Santiago de Cali, con NIT. 890.301.973-2.


### Certificamos

Que hemos preparado bajo nuestra responsabilidad los siguientes Estados Financieros Individuales: Estado de Situación Financiera, Estado de Resultado, Estado de Cambio en el Patrimonio, Estado de Flujo de Efectivo junto con su respectivas notas que forman parte de las revelaciones con corte a Diciembre 31 del 2023-2022, de acuerdo con la normatividad legal aplicable de la Ley 1314 de 2009 la cual regula los principios y normas de contabilidad e información financiera, han sido preparados conforme con las reglamentaciones legales existentes que adopta las NIIF para Pymes que establece un nuevo marco técnico normativo para los preparadores de Información Financiera que conforman el Grupo 2, y en cumplimiento de los Decretos 3022 de 2013, 2420 y 2496 de 2015; la información fue tomada fielmente de los libros de contabilidad y fueron verificadas previamente todas las afirmaciones contenidos en ellos.

Se expide la presente certificación en Santiago de Cali, a los 06 días del mes de marzo de 2024



**RAFAEL IGNACIO ORDOÑEZ LOMBANA**  
Representante Legal



**ADRIANA FORERO BUITRAGO**  
Contador Público  
T.P No.82464

## FUNDACION HISPANOAMERICANA SANTIAGO DE CALI

NIT. 890,301,973-2

**ESTADOS DE SITUACIÓN FINANCIERA INDIVIDUAL**  
Por los años terminados al 31 de Diciembre de 2023 y 2022  
(Cifras expresadas en miles de pesos colombianos)

ACTIVOS CORRIENTES	Notas	2023	2022	Variación
<b>Efectivo y equivalentes al efectivo</b>	6	\$ 692.471	\$ 2.103.517	\$ (1.411.046)
Efectivo		4.840	3.878	762
Bancos		261.848	297.276	(35.628)
Inversiones a corto plazo		424.844	1.801.223	(1.376.379)
Derechos fiduciarios		1.339	1.140	199
<b>Instrumentos financieros</b>	9	1.054.217	935.226	118.992
Bonos a corto Plazo		1.054.217	935.226	118.992
<b>Cuentas comerciales por cobrar</b>	7	\$ 859.638	\$ 790.917	\$ 68.721
Clientes		878.460	543.466	134.994
Anticipo impuesto de industria y comercio		1.989	1.724	265
Cuentas por cobrar corrientes anticipos y avances		78.984	165.041	(86.077)
Cuentas por cobrar a trabajadores		3.144	4.859	(1.715)
Otras cuentas por cobrar corrientes		40.708	61.609	(20.801)
Deudas de difícil cobro		56.373	14.318	42.055
<b>Otros activos no financieros</b>	8	\$ 162.503	\$ 108.421	\$ 44.082
Seguros contra todo riesgo		109.145	88.326	20.819
Licencias		43.358	20.095	23.263
<b>TOTAL ACTIVO CORRIENTE</b>		\$ 2.758.829	\$ 3.938.080	\$ (1.179.251)
<b>NO CORRIENTES</b>				
<b>Instrumentos financieros medidos al costo amortizado</b>	9	\$ 1.487.205	\$ 2.541.422	\$ (1.054.217)
Bonos		1.487.205	2.541.422	(1.054.217)
<b>Propiedad, planta y equipo</b>	10	\$ 24.780.801	\$ 20.651.613	\$ 4.129.188
Terreno		6.541.280	6.541.280	-
Construcciones y edificaciones		18.254.555	14.076.951	4.177.614
Construcciones en curso		-	36.149	(36.149)
Maquinaria y equipo		698.402	632.831	65.571
Muebles y enseres		427.223	427.223	-
Equipo de cómputo y comunicación		633.947	461.769	172.178
Flota y equipo de transporte		2.345.529	1.970.429	375.100
Menos Depreciación Acumulada		(4.120.145)	(3.495.019)	(625.126)
<b>TOTAL ACTIVO NO CORRIENTE</b>		\$ 28.288.006	\$ 23.193.035	\$ 3.074.971
<b>TOTAL ACTIVOS</b>		\$ 29.026.835	\$ 27.131.115	\$ 1.895.720

TOTAL ACTIVOS

**RAFAEL IGNACIO ORDOÑEZ LOMBANA**

Representante Legal  
(Ver certificación adjunta)

**YOLIMA PEREA HURTADO**

Revisor Fiscal  
TP 167353-T  
Miembro de Alfredo López y CIA. SAS/BIC  
Ver dictamen Adjunto.

**ADRIANA FORERO BUITRAGO**

Contador Público  
TP 82484-T  
(Ver certificación adjunta)

## FUNDACION HISPANOAMERICANA SANTIAGO DE CALI

NIT.890,301,973-2

**ESTADOS DE SITUACIÓN FINANCIERA INDIVIDUAL**  
Por los años terminados al 31 de Diciembre de 2023 y 2022  
(Cifras expresadas en miles de pesos colombianos)

<b>PASIVOS CORRIENTES</b>	<b>Notas</b>	<b>2023</b>	<b>2022</b>	<b>Variación</b>
<b>Cuentas comerciales por pagar</b>	<b>11</b>	\$ 236.689	\$ 102.093	\$ 134.596
Proveedores		236.689	102.093	134.596
<b>Otras cuentas comerciales por pagar</b>	<b>12</b>	\$ 17.726	\$ 12.426	\$ 5.300
Otras cuentas por pagar		17.726	12.426	5.300
<b>Impuestos corrientes por pagar</b>	<b>13</b>	\$ 62.664	\$ 41.510	\$ 11.154
Impuesto de renta y complementarios		-	4.884	(4.884)
Impuesto de industria y comercio		24.857	25.239	(382)
Retención en la fuente		21.456	8.803	12.653
Impuestos Retenidos		6.351	2.584	3.767
<b>Beneficios a los empleados</b>	<b>14</b>	\$ 549.431	\$ 454.219	\$ 95.212
Cesantías consolidadas		280.006	231.632	48.374
Intereses sobre cesantías		21.462	17.231	4.231
Vacaciones consolidadas		23.250	17.834	5.416
Retenciones y aportes		224.713	187.522	37.191
<b>Otros pasivos No Financieros</b>	<b>15</b>	\$ 279.129	\$ 226.450	\$ 52.679
Ingresos recibidos por anticipado		279.129	226.450	52.679
<b>TOTAL PASIVO CORRIENTE</b>		\$ 1.136.639	\$ 836.698	\$ 298.941
<b>TOTAL PASIVOS</b>		\$ 1.136.639	\$ 836.698	\$ 298.941
<b>PATRIMONIO</b>				
Fondo social inicial		4.597	4.597	-
Asignaciones permanentes	16	12.361.278	10.675.770	1.685.508
Excedente neto		1.598.779	1.685.508	(86.729)
Deficit de ejercicios anteriores		(233.285)	(233.285)	-
Efecto de adopción a NIIF		14.161.827	14.161.827	-
<b>TOTAL PATRIMONIO</b>		\$ 27.891.196	\$ 26.284.417	\$ 1.596.779
<b>TOTAL PASIVOS Y PATRIMONIO</b>		\$ 29.026.835	\$ 27.131.115	\$ 1.895.720

**RAFAEL IGNACIO ORDOÑEZ LOMBANA**  
Representante Legal  
(Ver certificación adjunta)

**YOLIMA PEREA HURTADO**  
Revisor Fiscal  
TP 107363-T  
Miembro de Alfredo López y CIA.SAS BIC  
Ver dictamen Adjunto.

**ADRIANA FORERO BUITRAGO**  
Contador Público  
TP 82464-T  
(Ver certificación adjunta)

Las notas 1 a 24 son parte integral de los estados financieros


## FUNDACION HISPANOAMERICANA SANTIAGO DE CALI


NIT.890,301,973-2

### ESTADOS DEL RESULTADO INTEGRAL

Por los periodos entre el 01 de enero al 31 de Diciembre de 2023 y 2022  
(Cifras expresadas en miles de pesos colombianos)

	Notas	2023	2022	Variación
<b>INGRESOS DE ACTIVIDADES DE ENSEÑANZA</b>				
Matrículas		\$ 1.501.894	\$ 1.267.368	\$ 214.626
Pensiones de estudio		12.018.062	10.646.180	1.371.882
Servicio de bus		1.449.618	1.124.474	325.144
Recargo por mora		123.343	105.924	17.419
Certificados admisiones y otros		39.072	83.181	5.891
<b>TOTAL INGRESOS POR ACTIVIDADES DE ENSEÑANZA</b>	17	<b>\$ 16.132.089</b>	<b>\$ 13.197.127</b>	<b>\$ 1.934.962</b>
<b>ACTIVIDADES COMPLEMENTARIAS</b>				
Ingresos Jornada deportiva-Torneos		41.610	637	40.973
Otros administración		1.574	1.206	368
<b>TOTAL ACTIVIDADES COMPLEMENTARIAS</b>	17	<b>\$ 43.184</b>	<b>\$ 1.843</b>	<b>\$ 41.341</b>
<b>INGRESOS POR RENDIMIENTOS FINANCIEROS</b>				
Rendimientos financieros	18	\$ 388.861	\$ 357.531	\$ 31.330
<b>TOTAL INGRESOS POR ACTIVIDADES ORDINARIAS</b>		<b>\$ 16.664.134</b>	<b>\$ 13.556.501</b>	<b>\$ 2.007.633</b>
<b>OTROS INGRESOS</b>				
Reintegro de otros costos y gastos		\$ 45.026	\$ 2.361	42.665
Aprovechamiento		1.542	3.687	(2.145)
<b>TOTAL OTROS INGRESOS</b>	19	<b>\$ 46.568</b>	<b>\$ 6.048</b>	<b>\$ 40.520</b>
<b>TOTAL INGRESOS</b>		<b>\$ 15.610.702</b>	<b>\$ 13.562.549</b>	<b>\$ 2.048.153</b>
<b>GASTOS</b>				
Operacionales	20	\$ 13.125.686	\$ 10.999.912	\$ 2.125.774
Comisión cultural	20	185.085	147.120	37.965
Depreciación de activos fijos	21	625.126	608.567	16.559
No operacionales	22	78.026	115.407	(37.381)
<b>TOTAL GASTOS</b>		<b>\$ 14.013.923</b>	<b>\$ 11.871.006</b>	<b>\$ 2.142.917</b>
<b>EXCEDENTE ANTES DE IMPUESTO</b>		<b>\$ 1.898.779</b>	<b>\$ 1.691.543</b>	<b>\$ (94.764)</b>
Impuesto sobre la Renta		\$ -	\$ 6.035	\$ (6.035)
<b>EXCEDENTE NETO</b>		<b>\$ 1.698.779</b>	<b>\$ 1.685.508</b>	<b>\$ (88.729)</b>
<b>TOTAL RESULTADO DEL AÑO</b>		<b>\$ 1.598.779</b>	<b>\$ 1.685.508</b>	<b>\$ (88.729)</b>

  
RAFAEL IGNACIO ORDOÑEZ LOMBANA  
Representante Legal  
(Ver certificación adjunta)

  
YOLIMA BERRA HURTADO  
Revisor Fiscal  
TP 167383-T  
Miembro de Alfredo López y CIA.SAS  
Ver dictamen Adjunto.

  
ADRIANA FORERO BUTRAGO  
Contador Público  
TP 82464-T  
(Ver certificación adjunta)

Las notas 1 a 24 son parte integral de los estados financieros



# FUNDACION HISPANOAMERICANA SANTIAGO DE CALI

NIT. 990,301,973-2

## ESTADOS DE FLUJOS DE EFECTIVO INDIRECTO

Por los períodos entre el 01 de enero al 31 de Diciembre de 2023 y 2022

(Cifras expresadas en miles de pesos colombianos)

	Notas	2023	2022
<b>FLUJOS DE EFECTIVO DE ACTIVIDADES DE OPERACIÓN:</b>			
Beneficio neto o excedente	23	\$ 1.566.779	\$ 1.685.608
Depreciación de propiedades, planta y equipo	21	825.126	808.667
<b>Total Recursos provistos por las operaciones</b>		<b>\$ 2.221.905</b>	<b>\$ 2.294.075</b>
<b>Cambios en el capital de trabajo</b>			
Disminución en Cuentas corrientes comerciales		\$ (68.721)	\$ (103.420)
Disminución en otros activos no financieros		(44.082)	(14.541)
Incremento Proveedores y Acreedores		134.596	(278.321)
Incremento Otras cuentas por pagar		5.300	(5.798)
Disminución Impuestos por pagar		11.154	10.325
Incremento en Beneficios a los empleados		95.212	(29.422)
Incremento en otros pasivos no financieros		52.679	23.474
<b>Efectivo proveniente de actividades de operación</b>		<b>\$ 2.408.043</b>	<b>\$ 1.898.372</b>
<b>Flujo neto de efectivo proveniente de actividades de operación</b>		<b>\$ 2.408.043</b>	<b>\$ 1.898.372</b>
<b>FLUJOS DE EFECTIVO DE (EN) ACTIVIDADES DE INVERSIÓN:</b>			
Compra de Inversiones en Instrumentos financieros		\$ -	\$ (938.254)
Venta de Inversiones de bonos (Davivienda- BP Gobierno)	9	935.225	798.306
Adquisición de propiedades, planta y equipo	10	(4.754.314)	-
Construcciones en curso		-	(36.149)
<b>Flujo neto de efectivo proveniente de (utilizado en) actividades de Inversión</b>		<b>\$ (3.819.089)</b>	<b>\$ (174.097)</b>
<b>EFFECTIVO Y EQUIVALENTES DE EFECTIVO:</b>			
Disminución (Incremento) neto en efectivo y equivalentes de efectivo		\$ (1.411.046)	\$ 1.722.275
Saldos al comienzo del año		\$ 2.103.517	\$ 381.242
<b>SALDOS AL FIN DEL AÑO</b>	<b>8</b>	<b>\$ 692.471</b>	<b>\$ 2.103.517</b>

**RAFAEL IGNACIO ORDÓÑEZ LOMBANA**

Representante Legal  
(Ver certificación adjunta)


**YOLIMA PEREA HURTADO**

Revisor Fiscal  
YP 167363-T  
Miembro de Alfredo López y CIA. SAS EIC  
Ver dictamen Adjunto.

**ADRIANA FORERO BUITRAGO**

Contador Público  
TP 82484-T  
(Ver certificación adjunta)

Las notas 1 a 24 son parte integral de los estados financieros




# FUNDACION HISPANOAMERICANA SANTIAGO DE CALI


NT 890.301.973.2


## ESTADOS DE CAMBIOS EN EL PATRIMONIO

Por los periodos entre el 01 de enero al 31 de Diciembre de 2021 y 2022  
(Cifras expresadas en miles de pesos colombianos)

	2021		2022	
	Saldo Inicial	Saldo Final	Saldo Inicial	Saldo Final
<b>FONDO SOCIAL</b>	4.597	9.731.817	943.953	14.151.827
<b>RESERVAS ASIGNACIONES PERMANENTES</b>	-	843.953	(943.953)	-
<b>EXCEDENTES DEL EJERCICIO</b>	-	1.696.779	1.696.508	-
<b>DEFICIT DE EJERCICIOS ANTERIORES</b>	-	-	(233.285)	-
<b>EFFECTO ADOPCIÓN NIIF</b>	-	-	-	14.151.827
<b>TOTAL DEL PATRIMONIO</b>	<b>4.597</b>	<b>10.675.770</b>	<b>1.685.508</b>	<b>14.151.827</b>
<b>Traslado de excedentes año 2022</b>	-	-	1.696.508	(1.696.508)
<b>Excedente neto del ejercicio</b>	-	-	1.696.779	-
<b>SALDO A DICIEMBRE 31 DE 2023</b>	<b>4.597</b>	<b>12.361.278</b>	<b>1.686.779</b>	<b>27.291.196</b>

  
**RAFAEL IGNACIO ORDÓÑEZ LOMBANA**  
 Representante Legal  
 (Ver certificación adjunta)

  
**YOLINDA SIERRA HURTADO**  
 Rubrica Fiscal  
 TP: 167.259.17  
 Miembro de Alfaro Lizarr y CIA SAS SIC  
 Ver dictamen Adjunto.

  
**ADRIANA FOREIRO BUTRAGO**  
 Contador Publico  
 TP: 63.954.17  
 (Ver certificación adjunta)

Las notas 1 a 24 son parte integral de los estados financieros



**FUNDACIÓN  
HISPANOAMERICANA**  
Santiago de Cali

## **Estados Financieros Individuales**

Al 31 de diciembre de 2023

## Estado de Situación Financiera

TABLA DE CONTENIDO	PÁG.
I. NOTAS DE CARÁCTER GENERAL.....	4
1. INFORMACIÓN GENERAL.....	4
2. DECLARACIÓN DE CUMPLIMIENTO DE LA NORMA INTERNACIONAL DE INFORMACIÓN FINANCIERA PARA PYMES.....	5
3. RESPONSABILIDAD DE LA INFORMACIÓN Y ESTIMACIONES REALIZADAS.....	5
4. PRINCIPALES POLÍTICAS CONTABLES.....	6
4.1. BASES DE PREPARACIÓN.....	6
4.2. IMPORTANCIA RELATIVA Y MATERIALIDAD.....	7
4.3. PRESENTACIÓN DE ESTADOS FINANCIEROS.....	7
4.4. MONEDA FUNCIONAL Y MONEDA DE PRESENTACIÓN.....	7
5. ESTADOS FINANCIEROS INDIVIDUALES.....	8
5.1. INSTRUMENTOS FINANCIEROS.....	9
5.1.1. EFECTIVO Y EQUIVALENTE AL EFECTIVO.....	9
5.1.2. INVERSIONES.....	10
5.1.3. CUENTAS COMERCIALES POR COBRAR Y OTRAS CUENTAS POR COBRAR.....	10
5.1.4. PROPIEDADES, PLANTA Y EQUIPO.....	11
5.1.5. INTANGIBLES.....	12
5.1.6. PASIVOS FINANCIEROS Y OTRAS CUENTAS COMERCIALES POR PAGAR.....	13
5.1.7. IMPUESTOS CORRIENTES.....	13
5.1.8. BENEFICIOS A LOS EMPLEADOS.....	14
5.1.9. INGRESOS DE ACTIVIDADES ORDINARIAS.....	14
5.1.10. COSTOS POR PRÉSTAMOS.....	15
5.1.11. PROVISIONES Y CONTINGENCIAS.....	15
5.1.12. ESTIMADOS CONTABLES.....	16
II. NOTAS DE CARÁCTER ESPECÍFICO.....	17
6. EFECTIVO Y EQUIVALENTES AL EFECTIVO:.....	17
7. CUENTAS COMERCIALES POR COBRAR:.....	18
8. OTROS ACTIVOS NO FINANCIEROS.....	22
9. INSTRUMENTOS FINANCIEROS:.....	24
10. PROPIEDAD, PLANTA Y EQUIPO:.....	26



11.	<b>CUENTAS COMERCIALES POR PAGAR:</b> .....	<b>27</b>
12.	<b>OTRAS CUENTAS COMERCIALES POR PAGAR:</b> .....	<b>29</b>
13.	<b>IMPUESTOS CORRIENTES POR PAGAR:</b> .....	<b>30</b>
14.	<b>BENEFICIOS A LOS EMPLEADOS:</b> .....	<b>31</b>
15.	<b>OTROS PASIVOS NO FINANCIEROS:</b> .....	<b>31</b>
16.	<b>PATRIMONIO:</b> .....	<b>32</b>
17.	<b>INGR. POR ACTIVIDADES DE ENSEÑANZA Y ACTIVIDADES COMPLEMENTARIAS:</b> .....	<b>33</b>
18.	<b>INGRESOS POR RENDIMIENTOS FINANCIEROS:</b> .....	<b>34</b>
19.	<b>OTROS INGRESOS:</b> .....	<b>34</b>
20.	<b>GASTOS OPERACIONALES Y COMISIÓN CULTURAL:</b> .....	<b>34</b>
21.	<b>DEPRECIACIÓN DE ACTIVOS FIJOS:</b> .....	<b>35</b>
22.	<b>GASTOS NO OPERACIONALES:</b> .....	<b>36</b>
23.	<b>EJECUCIÓN DEL PREPUESTO DE FUNCIONAMIENTO 2023-2022.</b> .....	<b>37</b>
24.	<b>HECHOS POSTERIORES:</b> .....	<b>44</b>
25.	<b>APROBACIÓN DE LOS ESTADOS FINANCIEROS:</b> .....	<b>44</b>
	<b>CERTIFICACIÓN DE ESTADOS FINANCIEROS INDIVIDUALES</b> .....	<b>45</b>

## **Información financiera al 31 de diciembre de 2023**

*Expresadas en miles de pesos colombianos*

### **I. Notas de carácter general**

---

#### **1. Información general**

**FUNDACIÓN HISPANOAMERICANA** identificada con el NIT. 890.301.973-2 es una entidad sin ánimo de lucro con domicilio en la ciudad de Santiago de Cali, Departamento del Valle del Cauca, República de Colombia, ubicada en la AV 3C NORTE No. 35N-55, y en la Calle 10 No. 29-150 antigua vía Yumbo Kilometro 4 con Personería Jurídica No. 2624 del treinta (30) de junio de 1961, de la Secretaría de Asuntos Jurídicos de la Gobernación del Departamento del Valle del Cauca.

**Objetivo General y Específicos de la entidad:** La Fundación tiene como objeto promover la cultura, la educación, la ciencia y el bienestar de la sociedad, a través de los siguientes objetivos específicos:

- a. Ofrecer a través del Colegio Hispanoamericano y/o cualquier de sus instituciones, educación formal, para el trabajo y el desarrollo humano de alta calidad, científica, cultural y humanística.
- b. Difundir los valores de España y los países Hispanoamericanos.
- c. Promover directa o indirectamente el desarrollo de diferentes modalidades educativas de acuerdo con las necesidades de la comunidad, para el trabajo y el desarrollo humano.
- d. Apoyar iniciativas con fines sociales comprobados originadas en personas naturales o jurídicas.

La vigencia de la Fundación es por término indefinido.

La dirección, administración y control de la Fundación Hispanoamericana Santiago de Cali estarán a cargo de:

- La Asamblea General.
- Junta Directiva.
- Revisoría Fiscal.

La Fundación cuenta con la figura de Revisor Fiscal, nombrado por la Asamblea General.

Los Estados Financieros Individuales de la Fundación Hispanoamericana Santiago de Cali al 31 de diciembre de 2023 han sido preparados entendiendo que la entidad continuará como un negocio en marcha; la Fundación no presentó afectación significativa ni material que pusiera en riesgo su continuidad, la cual supone que la fundación podrá cumplir con sus obligaciones y acreencias, generando además excedentes que de acuerdo con la naturaleza de su constitución como entidad sin ánimo de lucro régimen tributario especial, puede reinvertirlos en sus propósitos de carácter educativo. A la fecha de los Estados Financieros no se presentan situaciones que afecten el funcionamiento de las operaciones de la Fundación Hispanoamericana.

## **2. Declaración de cumplimiento de la Norma Internacional de Información Financiera para Pymes**

Los Estados Financieros Individuales de la Fundación, correspondientes a los años terminados el 31 de diciembre de 2023 y 2022 han sido preparados de conformidad con las Normas Internacionales de Información Financiera para las Pequeñas y Medianas Entidades (IFRS), por sus siglas en inglés – en español NIIF Pymes, emitidas por el Consejo Internacional de Normas de Contabilidad (IASB por sus siglas en inglés) y adoptadas en Colombia mediante el Decreto 3022 del 27 de diciembre de 2013 y modificatorios, Decreto 2420 y 2496 de 2015. Estos Estados Financieros se presentan en miles de pesos colombianos, que es la moneda funcional de la Fundación.

## **3. Responsabilidad de la información y estimaciones realizadas**

La información contenida en estos Estados Financieros Individuales es responsabilidad de la Administración de la Fundación que manifiesta expresamente que se han aplicado en su totalidad los principios y criterios incluidos en las NIIF y normas impartidas por el Ministerio de Comercio, Industria y Turismo.

La aplicación de las Normas Internacionales de Información Financiera, requieren el uso de estimaciones y supuestos, que afectarán los montos a reportar de activos y pasivos a la fecha de los Estados Financieros y los montos de ingresos y gastos durante el período de reporte. La Administración de la Fundación necesariamente efectuará juicios y estimaciones que tendrán un efecto significativo sobre las cifras presentadas en los estados financieros bajo NIIF. Cambios en los supuestos y estimaciones podrían tener un impacto significativo en los estados financieros bajo NIIF.

Según se señala, la Junta Directiva efectuó juicios y estimaciones que tienen un efecto significativo sobre las cifras presentadas en los estados financieros. Un detalle de las estimaciones y juicios usados más críticos son los siguientes:

**a. Vida útil económica de propiedades, planta y equipos:**

Con excepción de los terrenos, las propiedades, planta y equipo, son depreciadas linealmente sobre la vida útil económica. Las vidas útiles han sido estimadas y determinadas, considerando aspectos técnicos, naturaleza y estado de los bienes. La administración revisa anualmente las bases usadas para el cálculo de la vida útil.

**b. Deterioro de activos:**

La Fundación revisa el valor libro de sus activos tangibles e intangibles para determinar si hay cualquier indicio de que estos activos podrían estar deteriorados.

**c. Deterioro de cuentas por cobrar:**

La Fundación ha estimado el riesgo de recuperación de sus cuentas por cobrar, y ha constituido la provisión necesaria, para cubrir las deudas vencidas o con algún riesgo de incobrabilidad.

## **4. Principales políticas contables**

A continuación, se describen las principales políticas contables adoptadas en la preparación de los Estados de la Información Financiera.

### **4.1. Bases de Preparación**

Los Estados Financieros Individuales fueron preparado de acuerdo con la Norma Internacional de Información Financiera para las Pymes emitidas por el International Accounting Standards Board (IASB), dando cumplimiento con lo establecido en la Ley 1314 de 2009, Decreto 3022 de 2013, y las especificaciones en el Decreto Único contable 2420 y 2496 de 2015 y sus posteriores modificaciones.

Se requirió el uso de ciertos estimados contables y que la Junta Directiva ejerció su juicio en el proceso de aplicación de las políticas contables.

## 4.2. Importancia relativa y materialidad

La presentación de los hechos económicos se hace de acuerdo con su importancia relativa o materialidad. La información es material y por ello es relevante, si su omisión o su presentación errónea pueden influir en las decisiones económicas que los usuarios tomen a partir de los Estados Financieros.

Para efectos de revelación, una transacción, hecho u operación es material cuando, debido a su cuantía o naturaleza, su conocimiento o desconocimiento, considerando las circunstancias que lo rodean, incide en las decisiones que puedan tomar o en las evaluaciones que puedan realizar los usuarios de información contable.

Para la preparación del Estado de Situación Financiera la materialidad de la cuantía se determinó con relación a los activos totales, pasivos totales y al patrimonio según corresponda. En términos generales, se considera como material toda partida que supere el 1% de los elementos antes citados.

## 4.3. Presentación de Estados Financieros

La Fundación ha elaborado sus Estados Financieros Individuales utilizando la base contable de acumulación o devengo, es decir, cuando las partidas de activos, pasivos, patrimonio, ingreso o gastos satisfagan las definiciones y los criterios de reconocimiento para estas partidas.

La Fundación presentará sus Estados Financieros con corte al 31 de diciembre de 2022, por el período comprendido entre el 1 de enero al 31 de diciembre.

## 4.4. Moneda funcional y moneda de presentación

La moneda funcional de la entidad: Será el peso colombiano que es la moneda del entorno económico principal y es la moneda con la cual la entidad realiza sus operaciones.

**Período:** La Fundación Hispanoamericana presentará sus Estados Financieros al 31 de diciembre de cada año, comprendiendo el período de un año entre el 1 de enero y 31 de diciembre.

**Comparabilidad:** Los Estados Financieros, se presentarán de forma comparable con el ejercicio contable anterior, entendiendo que son períodos anuales y en caso de

presentarse Estados Financieros en fechas diferentes de la fecha sobre la cual se informa se indicará en una nota que sus cifras no son comparables.

## 5. Estados Financieros Individuales

### **Estado de Situación Financiera:**

El Estado de Situación Financiera presentará los activos, los pasivos y el patrimonio de la Fundación Hispanoamericana Santiago de Cali al final del período sobre el que se informa.

La Fundación Hispanoamericana Santiago de Cali presentará sus activos y pasivos por clasificación de corrientes y no corrientes como categorías separadas, detallando subtotales y totales.

Un activo o un pasivo se clasificará como corriente cuando se espere realizarlo o liquidarlo dentro de los doce meses siguientes a la fecha de emisión del Estado de Situación Financiera y se trate de efectivo o equivalentes de efectivo, salvo que la entidad no pueda utilizarlos por un período mínimo de doce meses desde la fecha del balance; todos los demás activos y pasivos se clasificarán como no corrientes se presentarán los activos, pasivos y patrimonio al final del período. Estos se presentarán según su clasificación en corrientes y no corrientes.

### **Estado del Resultado:**

La Fundación Hispanoamericana Santiago de Cali preparará y presentará su rendimientos financieros en un Estado denominado Estado de Resultado, incluyendo las partidas del resultado de la operación.

La Fundación Hispanoamericana Santiago de Cali presentará los gastos por función, iniciando por ingresos por actividades ordinarias, seguido de los gastos de administración, gastos académicos, financieros, otros ingresos y pérdidas, indicando subtotales y totales.

## **Estado de Cambios en el Patrimonio:**

La Fundación Hispanoamericana Santiago de Cali preparará el Estado de Cambios en el Patrimonio de tal manera que refleje una conciliación entre los valores en libros, al inicio y al final de período del patrimonio; detallando por separado los cambios procedentes de: reservas, excedentes o pérdidas acumuladas, cambios en las políticas contables y correcciones de errores para reexpresar la información de los excedentes o pérdidas acumuladas, y los efectos de la transición a la NIIF para Pymes.

## **Estado de Flujos de Efectivo:**

La Fundación Hispanoamericana Santiago de Cali presentará un Estado de Flujos de Efectivo que refleje una conciliación entre los valores en libros, al inicio y al final de período sobre el que se informa del efectivo, el equivalente de efectivo y el resultado.

La Entidad utilizará el método indirecto que determina la entrada de efectivo neta procedente de las actividades de operación, realizando un ajuste en los resultados por todas las acumulaciones (o devengo), por los ajustes que afectan el capital de trabajo y por todos los flujos de efectivo que se presentan fuera de las actividades de operación, es decir, en actividades de inversión o financiación.

Se excluirán del Estado de Flujos de Efectivo las transacciones de inversión y financiación que no requieran el uso de efectivo o equivalentes de efectivo.

La Fundación Hispanoamericana Santiago de Cali incluirá en el flujo de efectivo sólo las partidas que generaron entradas y salidas de efectivo, las partidas no monetarias como compensaciones y cruces de cuentas que afecten las partidas corrientes no se tendrán en cuenta.

### **5.1. Instrumentos financieros**

#### **5.1.1. Efectivo y equivalente al efectivo**

El recaudo de efectivo es originado por la actividad de operación económica principal de educación preescolar, básica primaria, básica secundaria y media académica.

La Fundación reconocerá el manejo del efectivo de la siguiente manera:

**Efectivo:** Se reconocerá la fluidez del efectivo durante un período hasta de 3 meses.

**El efectivo restringido:** Se reconocerá cuando se genera una entrada de dinero proveniente de un tercero para una destinación específica, o cuando se genera algún tipo de restricción sobre cuentas bancarias o equivalentes de efectivo.

**El equivalente al efectivo:** Se reconocerá cuando se tengan inversiones cuyo vencimiento sea inferior a 3 meses desde la fecha de adquisición, de gran liquidez y de un riesgo poco significativo de cambio en su valor.

Las cuentas de depósitos bancarios son cuentas de efectivo y equivalentes al efectivo, destinadas a realizar transacciones en las que se utilizarán depósitos de acuerdo a consignaciones y transferencias, como también desembolsos a través de cheques y transferencias. Se reconocerá como saldo en bancos, el efectivo mantenido en instituciones debidamente autorizadas.

Se reconocerá como equivalentes al efectivo las inversiones a corto plazo de gran liquidez, que son fácilmente convertibles en valores determinados de efectivo, estando sujeto a un riesgo poco significativo de cambios en su valor.

### **5.1.2. Inversiones**

La Fundación Hispanoamericana Santiago de Cali reconocerá las inversiones representadas en títulos valores conservados para tener rentas variables. Aquellas inversiones que se conservan con el propósito de venta, se denomina inversiones temporales. Las que no cumplan con estas condiciones se denominarán inversiones permanentes.

La medición inicial de las inversiones será al valor de la transacción, incluyendo los costos de la transacción (como comisiones) y si se medirán posteriormente a su costo amortizado, en caso de medirse a su valor razonable se reconocerán al resultado inmediatamente.

### **5.1.3. Cuentas comerciales por cobrar y otras cuentas por cobrar**

La Fundación reconocerá las cuentas por cobrar cuando se presente un derecho contractual, que dé lugar a un derecho legal a favor de la entidad, lo cual se presenta cuando se realiza una venta, se presta un servicio, se otorga un préstamo o se presenta otra actividad que pueda catalogarse como una cuenta por cobrar.

Para la Fundación Hispanoamericana Santiago de Cali los instrumentos financieros básicos serán reconocidos como cuentas por cobrar ya sea para clientes y empleados, los cuales deberán cumplir con los requisitos establecidos por la Fundación para dar inicio a las relaciones comerciales



## Cuentas por Cobrar Clientes

Las cuentas por cobrar a clientes son los costos educativos aprobados por la Secretaría de Educación del Municipio de Cali y por la Secretaría de Educación Municipal de Yumbo, los cuales deberán ser canceladas antes del 15 de cada mes, a partir del 16 de cada mes se aplicará un recargo fijo autorizado por la Junta Directiva.

La Junta Directiva en el mes de octubre de cada año evaluará la cartera de clientes del año escolar inmediatamente anterior si existen indicios de deterioro, en caso de presentarse, se estimará el valor que pueda recuperarse realizando un ajuste contra resultados y/o tomará la decisión de darla de baja.

### 5.1.4. Propiedades, planta y equipo

Las propiedades, planta y equipo se reconocen si generan beneficios económicos futuros, su costo puede medirse fiablemente y se espera usar durante más de un ejercicio contable. Este rubro se clasifica en el Estado de Situación Financiera dentro de los activos no corrientes.

Las propiedades, planta y equipo se reconocen inicialmente por su costo, es decir, por el precio por el que se adquiere el bien, el cual incluye honorarios legales y de intermediación, aranceles e impuestos no recuperables, después de deducciones como descuentos comerciales y rebajas. Si el pago se aplaza más allá de los términos normales de crédito, el costo será el valor presente de todos los pagos futuros.

La propiedad, planta y equipo se medirá posterior a su reconocimiento inicial a su costo histórico, menos depreciación acumulada y las pérdidas por deterioro, en caso de que existan.

Atendiendo la naturaleza de las propiedades, planta y equipo y su uso de manera regular y uniforme en cada período contable, La Fundación aplica el método de depreciación por línea recta de acuerdo con las siguientes vidas útiles establecidas:

<b>Propiedades, planta y equipo</b>	<b>Vida útil</b>
Construcciones y edificaciones	40 años
Maquinaria y equipo	10 años

<b>Propiedades, planta y equipo</b>	<b>Vida útil</b>
Equipo de oficina	10 años
Equipo de transporte	20 años
Equipo de comunicación	5 años

Si existe algún indicio de que se ha producido un cambio significativo en la tasa de depreciación o vida útil de un activo, se revisa la depreciación de ese activo de forma prospectiva para reflejar las nuevas expectativas.

Las ganancias o pérdidas que surgen en ventas o retiro de activos fijos se incluyen en el resultado del período y se calculan como la diferencia entre el valor de venta y el valor contable del activo. Este ingreso no se clasificará como ingresos de actividades ordinarias.

### **5.1.5. Intangibles**

Los intangibles se reconocen si generan beneficios económicos futuros, su costo puede medirse fiablemente y se espera usar durante más de un ejercicio contable. Este rubro se clasifica en el Estado de Situación Financiera dentro de los activos corrientes.

Se mide posterior a su reconocimiento inicial a su costo histórico, menos amortización acumulada y las pérdidas por deterioro, en caso de que existan.

Atendiendo la naturaleza y su uso de manera regular y uniforme en cada período contable, la Fundación aplicará el método de amortización por línea recta de acuerdo con las siguientes vidas útiles establecidas:

<b>Intangibles</b>	<b>Vida útil</b>
Programa de computación	1 año
Software contable	1 año
Licencia para uso software	1 año
Pólizas	1 año

Los intangibles se amortizan a lo largo de la vida útil estimada empleando el método de línea recta. Si existe algún indicio de que se ha producido un cambio significativo en la tasa de amortización o vida útil del intangible, se revisa la amortización de forma prospectiva para reflejar las nuevas expectativas.

### **5.1.6. Pasivos financieros y otras cuentas comerciales por pagar**

La Fundación Hispanoamericana Santiago de Cali solo reconocerá un pasivo cuando se convierta en una parte del contrato que dé lugar a un pasivo y, como consecuencia de ello, la entidad tiene la obligación de entregar efectivo u otro activo financiero a otra entidad.

Se medirá inicialmente las cuentas por pagar y proveedores a precio de transacción, excepto que el contrato constituya una transacción de financiación. Los proveedores y las cuentas por pagar se medirán de la siguiente forma, sin deducir los costos de transacción en que pudiera incurrir en la venta u otro tipo de disposición.

Para los proveedores y cuentas por pagar mayores a 30 días donde exista financiación implícita su medición se realizará mediante el costo amortizado utilizando el método de interés efectivo.

La Fundación Hispanoamericana Santiago de Cali estimará, en el cálculo de interés efectivo y los flujos de efectivo, todas las condiciones contractuales de las cuentas por pagar.

### **5.1.7. Impuestos corrientes**

La Fundación Hispanoamericana Santiago de Cali reconocerá los impuestos cobrados por las autoridades fiscales con relación a los ingresos y las ganancias obtenidas en el período sobre el que se informa aplicando la tarifa de impuesto vigente de acuerdo con la normatividad legal tributaria, registrando un pasivo y un gasto respectivamente.

Los impuestos corrientes de nivel Nacional, Departamental y Municipal se reconocen de acuerdo con las bases fiscales para cada tributo, aplicando la tasa de impuesto vigente de acuerdo a la normatividad legal tributaria. Los impuestos corrientes se clasifican dentro del rubro de pasivos corrientes.

Los activos y pasivos por impuestos corrientes se compensarán cuando se espere liquidarlos en términos netos y liquidar el pasivo simultáneamente.

### **5.1.8. Beneficios a los empleados**

Se reconoce el costo de todos los beneficios a empleados, a que éstos tengan derecho como resultado de la prestación de sus servicios a la entidad durante el período sobre el que se informa. Como un pasivo, después de deducir los valores que hayan sido pagados directamente a los empleados, este pasivo se clasifica dentro del rubro de pasivos como corriente.

### **5.1.9. Ingresos de actividades ordinarias**

La Fundación Hispanoamericana Santiago de Cali reconocerá ingresos de actividades ordinarias procedentes de la prestación de sus servicios cuando sea probable que los beneficios económicos futuros fluyan a la entidad y estos beneficios puedan ser medidos con fiabilidad

Los ingresos de actividades ordinarias se medirán al valor razonable de la contraprestación recibida o por recibir, descontando de este los descuentos autorizados por la Junta Directiva que sean practicados por la entidad al momento de realizar la transacción.

Cuando se difieran las entradas de efectivo o equivalente al efectivo y constituyan efectivamente una transacción de financiación, el valor razonable de la contraprestación es el valor presente de todos los cobros futuros determinados utilizando una tasa de interés imputada.

La entidad reconocerá la diferencia entre el valor presente de todos los cobros futuros y el valor nominal de la contraprestación como ingreso de actividades ordinarias por intereses.

Cuando la Fundación Hispanoamericana Santiago de Cali reciba pagos anticipados por la prestación de servicios, deberá reconocer un pasivo no financiero por el valor razonable de la contraprestación recibida.

El pasivo reconocido, deberá ser trasladado al ingreso en la medida en que se realice la prestación de servicios. En cualquier caso, el pasivo reconocido deberá ser trasladado al ingreso en su totalidad, cuando finalice la obligación de la Fundación Hispanoamericana Santiago de Cali de prestar los servicios para los cuales fue entregado el anticipo.

#### **5.1.10. Costos por préstamos**

Todos los costos por préstamos se reconocen en el resultado del período en el que se incurren.

#### **5.1.11. Provisiones y contingencias**

Se reconoce una provisión cuando exista obligación presente (ya sea legal o implícita) como resultado de un hecho pasado, sea probable que la entidad tenga que desprenderse de recursos, que impliquen beneficios económicos para liquidar tal obligación y el valor de la obligación pueda ser medido en forma fiable.

La Fundación Hispanoamericana reconocerá una provisión como un pasivo o un activo en el Estado de Situación Financiera y en los resultados del período.

Los pasivos y activos contingentes no serán objeto de reconocimiento, solo se revelarán en las Notas a los Estados Financieros.

Se mide inicialmente una provisión como la mejor estimación del valor requerido para cancelar la obligación en la fecha sobre la que se informa. La mejor estimación es el valor que la entidad pagaría racionalmente para liquidar la obligación al final del período sobre el que se informa o para transferirla a un tercero en esa fecha. Esta medición se debe efectuar antes de impuestos.

Cuando el valor de la provisión sea significativo, debe determinarse el valor presente del valor que se espera sean requeridos para liquidar la obligación. La tasa de descuento debe ser aplicada antes de impuesto, la cual debe reflejar la evaluación actual del mercado correspondiente al valor temporal del dinero, que será la tasa de los Títulos de Deuda Pública del Tesoro (TES)

### **5.1.12. Estimados contables**

Los estimados y criterios usados son continuamente evaluados y se basan en la experiencia histórica y otros factores, incluyendo la expectativa de ocurrencia de eventos futuros que se consideran razonables de acuerdo con las circunstancias.

La entidad efectúa estimaciones y supuestos respecto del futuro. Las estimaciones contables resultantes por definición muy pocas veces serán iguales a los resultados reales.

## ii. Notas de carácter específico

### 6. Efectivo y equivalentes al efectivo:

A continuación, se presenta el saldo del efectivo y equivalentes del efectivo para los períodos terminados al 31 diciembre de 2023 y 31 de diciembre de 2022:

EFECTIVO Y EQUIVALENTES DE EFECTIVO			
Descripción	Dic-31-23	Dic-31-22	VAR%
<b>Efectivo (a)</b>	<b>\$ 266.288</b>	<b>\$ 301.154</b>	<b>-12%</b>
<b>Efectivo en caja</b>	<b>4.640</b>	<b>3.878</b>	<b>20%</b>
Caja menor	4.640	3.878	20%
<b>Bancos</b>	<b>\$ 261.648</b>	<b>\$ 297.276</b>	<b>-12%</b>
Banco de Occidente	11.494	14.294	-20%
Banco AV Villas	250.154	282.982	-12%
<b>Equivalente al efectivo</b>	<b>\$ 426.184</b>	<b>\$ 1.802.363</b>	<b>-76%</b>
Inversiones a corto plazo <b>(b)</b>	424.844	1.801.223	-76%
Derechos fiduciarios	1.340	1.140	18%
<b>Total efectivo y equivalentes al efectivo</b>	<b>\$ 692.472</b>	<b>\$ 2.103.517</b>	<b>-67%</b>

**(a)** El efectivo en caja - bancos tuvo una disminución con respecto al año anterior del 12% debido a la rotación de cartera.

El efectivo caja- bancos representan el 38.45% del total del efectivo y sus equivalentes al efectivo y el 9.5% del activo corriente.

La Fundación actualmente tiene un convenio de reciprocidad con el Banco Av-Villas que consiste en mantener un monto irreducible de \$300.000 millones promedio mes, para evitar el cobro de comisiones de recaudo, al final del periodo no se reclasifico esta partida como efectivo- restringido debido a que no contábamos con ese disponible en la cuenta corriente.

**(b)** Al 31 de diciembre de 2023, las inversiones a corto plazo cumplen con los criterios de reconocimiento del párrafo 7.2 de la sección 7 de la NIIF para las Pymes; estas inversiones a corto plazo se mantienen para capitalizar los rendimientos obtenidos de la renta fija y se utilizan para cumplir con los compromisos adquiridos por la Fundación o para realizar nuevas inversiones. Estos recursos que exceden el cubrimiento de los gastos operativos los cuales se invierten en depósitos a término fijo o en fondos fiduciarios o títulos negociables, le permiten tener a la Fundación disponibilidad permanente.

Estas inversiones son aprobadas por la Junta Directiva conforme a sus políticas de inversión e intención. Con base en lo anterior, estos saldos se reclasificaron a la cuenta equivalentes al efectivo.

El detalle de las inversiones a corto plazo al 31 de diciembre de 2023, se midieron a valor razonable, reconociendo los rendimientos en carteras colectivas; del fondo de liquidez clase C2 se trasladaron \$2.700.000 millones a la cuenta corriente banco Av-Villas para apalancar la construcción de los bloques vocacionales. A continuación, se relaciona el detalle del movimiento de las inversiones:

Descripción	Inv.Canceladas	Compra Inversiones
Bono Ord. Davivienda Vto. 13-02-2023	752.068	0
BP Dec.3798 2003 Gob Nal Vto 09-02-2023	183.157	0
Cdt. Bco. Occidente Vto. 06-08-2023	1.403.262	1.403.262
CDT BCO BANCOLOMBIA VTO 10-01-2023	99.710	0
<b>Total</b>	<b>\$ 2.438.197</b>	<b>\$ 1.403.262</b>

A continuación, se presenta el detalle del portafolio de inversiones a corto plazo.

INVERSIONES A CORTO PLAZO			
Descripción	Dic-31-23	Dic-31-22	VAR%
<b>Derechos Fiduciarios</b>	<b>\$ 1.339</b>	<b>\$ 1.140</b>	<b>17%</b>
Fiduciaria Bogotá (Cartera Colectiva Optimo)	307	244	26%
Fiduciaria Bogotá (Cartera Colectiva Sumar)	1.032	896	15%
<b>Inversiones a Corto Plazo</b>	<b>\$ 424.844</b>	<b>\$ 1.801.223</b>	<b>-76%</b>
Inmoval	120.873	126.894	-5%
Capital alta liquidez	172.640	1.574.515	-89%
Capital deuda corporativa	85.473	0	0%
Capital vista	45.754	0	0%
CDT Banco Bancolombia	0	99.710	0%
Otras Inversiones	104	104	0%
<b>Total Inversiones a Corto Plazo</b>	<b>\$ 426.183</b>	<b>\$ 1.802.363</b>	<b>-76%</b>

Las inversiones a corto plazo representan el 62% del efectivo y equivalentes al efectivo y el 15,4 % del total del Activo Corriente. Las carteras colectivas generaron rendimientos los cuales se incluyen en los ingresos financieros en el Estado de resultado.

## 7. Cuentas comerciales por cobrar:



<b>CUENTAS COMERCIALES POR COBRAR</b>			
<b>Descripción</b>	<b>Dic-31-23</b>	<b>Dic-31-22</b>	<b>VAR%</b>
<b>Cuentas por cobrar corrientes clientes (a)</b>	<b>\$ 678.460</b>	<b>\$ 543.466</b>	<b>25%</b>
Cientes nacionales	678.460	543.466	25%
<b>Anticipo de Impuestos</b>	<b>1.989</b>	<b>1.724</b>	<b>15%</b>
<b>A proveedores (b)</b>	<b>78.964</b>	<b>165.041</b>	<b>-52%</b>
<b>Cuentas por cobrar corrientes a empleados</b>	<b>\$ 3.144</b>	<b>\$ 4.859</b>	<b>-35%</b>
Préstamos	3.144	4.859	-35%
<b>Otras cuentas por cobrar corrientes</b>	<b>\$ 40.708</b>	<b>\$ 61.509</b>	<b>-34%</b>
Incapacidades/ Licencias de maternidad (c)	6.000	21.509	-72%
Otras a terceros (d)	34.708	40.000	-13%
<b>Deudas de difícil cobro (a)</b>	<b>\$ 56.373</b>	<b>\$ 14.318</b>	<b>294%</b>
Pensiones / Recargos	56.373	14.318	294%
<b>Total cuentas comerciales por cobrar</b>	<b>\$ 859.638</b>	<b>\$ 790.917</b>	<b>9%</b>

- a. **Cuentas por cobrar corrientes clientes:** La cartera de la Fundación Hispanoamericana Santiago de Cali cumple con la política de cobro y de recargo establecidas, que corresponde al año lectivo 2023-2022, la cual presentó un aumento del 25%.

La Junta Directiva en el Acta No. 17-23 de septiembre aprobó dar de baja la cartera de difícil cobro, del año lectivo 2020-2021 correspondiente a los estudiantes Guerra Gonzalez Sebastian por valor de \$5.885 y de Ríos Pantoja Nicolás por valor de \$4.730, se recuperó cartera de la estudiante Diaz Buitrago Sara por valor de \$3.703, como se observa a continuación:

<b>Descripción</b>	<b>Año Lectivo 2021-2022</b>	<b>Año Lectivo 2022-2023</b>
Saldo Inicial a Enero 01-2023	14.318	0
Saldo Final a diciembre 31 de 2023	0	56.373
Cartera dada de baja aprobada por Junta Directiva	(10.615)	0
Recuperación de cartera	(3.703)	0
<b>Total deudas de difícil cobro</b>	<b>\$ -</b>	<b>\$ 56.373</b>

La Fundación ha mantenido los controles y seguimientos para el recaudo y manejo de cartera entre ellos se evidencia:

- Se analiza la cartera corriente y la de difícil cobro realizando el seguimiento y control para la toma de decisiones por parte del director administrativo y financiero, previa autorización de la Junta Directiva proceso que se efectúa bimestralmente tomando acciones de acuerdo a la edad de la cartera.

DEUDAS DE DIFICIL COBRO AÑO LECTIVO 2021-2022		
CODIGO	PENSIONES/RECARGOS	VALOR
2010076	Diaz Buitrago Sara	3.703
2013039	Guerra Gonzalez Sebastian	5.885
2017104	Rios Pantoja Nicolás	4.730
<b>Total deudas de Difícil cobro</b>		<b>\$ 14.318</b>

DEUDAS DE DIFICIL COBRO AÑO LECTIVO 2022-2023		
CODIGO	PENSIONES/RECARGOS	VALOR
2012014	De la Espriella Gutierrez Camilo	4.242
2017132	De la Espriella Gutierrez Simón	4.005
2014037	Espinal Libreros Juan Pablo	3.621
2021115	Garcia Agredo Juan Felipe	1.000
2022118	Jiménez Escobar Valerie	11.775
2020108	Mosquera Silva Isaac	505
2013024	Navarro Ocampo Emilio Jose	6.485
2015064	Ocampo Gonzalez Jacobo	5.285
2012045	Valencia Orozco Alejandro	9.415
2020106	Yusty Gonzalez Salome	10.040
<b>Total deudas de Difícil cobro</b>		<b>\$ 56.373</b>

Indicador Cartera Vs. Ingresos 2022-2023				
Mes	Facturación	Acumulado	Cartera	%
Septiembre 2022	1.295.859	1.295.859	180.638	14%
Octubre 2022	1.298.887	2.594.746	278.876	11%
Noviembre 2022	1.300.041	3.894.787	417.132	11%
Diciembre 2022	1.295.814	5.190.601	543.465	10%
Enero 2023	1.291.867	6.482.468	597.303	9%
Febrero 2023	1.293.223	7.775.691	628.420	8%
Marzo 2023	1.303.130	9.078.821	676.098	7%
Abril 2023	1.300.561	10.379.382	752.579	7%
Mayo 2023	1.298.488	11.677.870	783.354	7%
Junio 2023	1.293.869	12.971.739	678.630	5%
<b>Saldo final</b>	<b>\$ 12.971.739</b>	<b>\$ 12.971.739</b>	<b>\$ 56.373</b>	<b>0,4%</b>

### Facturación Electrónica

Desde el año 2019 la Fundación Hispanoamericana, es facturador electrónico con validación previa, cumpliendo con las características dispuestas por la Dirección de Impuestos y Aduanas Nacionales (DIAN).

En los documentos generados se cumple a cabalidad con los requisitos que dispone este organismo; es decir, manejo de consecutivos, archivos XML, firma electrónica y el Código Único de Factura (CUFE).

Con esta implementación, la Fundación buscó aprovechar las ventajas que trae este sistema, a continuación, se relacionan algunas:

- La documentación digital va de la mano con las estrategias de sistematización, porque minimiza los procesos manuales y agiliza el envío de documentos electrónicos.
- Elimina las barreras de comunicación y entendimiento empresarial al unificar el idioma, lo cual permite que haya un lenguaje común en el intercambio de documentos.
- La minimización del tiempo empleado en la emisión y entrega de las facturas.
- Contribuye con el cuidado del medio ambiente, gracias a que se reduce el consumo de papel.
- Incrementa la competitividad de la institución pues mejora su eficiencia y tiempo de respuesta.

La factura electrónica tiene los mismos efectos legales que una factura en papel se expide y recibe en formato electrónico, es decir es un documento que soporta transacciones de venta de bienes y servicios a través de sistemas de cómputo y software permitiendo el cumplimiento de las características y condiciones legales en relación con la expedición, recibo, rechazo y conservación.

**b. Anticipo a Proveedores:**

<b>RELACION DE ANTICIPOS Y AVANCES</b>		
<b>Proveedor</b>	<b>Dic-31-23</b>	<b>Dic-31-22</b>
Autosuperior Sas	0	94.538
Consulta y Control de Ingeniería Sas	0	3.354
Etimarcas Sas	0	684
Impormaderas Ltda	0	344
Inmunizadora Serye S.a	0	25.237
Perafan de Lame Luz Dary	0	657
Rh Sas	0	244
Superpolo Sas	0	39.983
Estrumac Sas.	10.283	0
Gases de Occidente Sa.	749	0
Metalicas y Diseños JB	6.313	0
Perza Construcciones Sas.	58.395	0
Socoda Sa	3.144	0
Otros	80	0
<b>Anticipo a Proveedores</b>	<b>\$ 78.964</b>	<b>\$ 165.041</b>

La disminución de este rubro fue por el anticipo que se realizó en el año 2022 para la compra del bus escolar.

- c. Las Incapacidades, licencias de maternidad y accidentes laborales disminuyeron por castigo de cuentas que no fueron reconocidas por las EPS de los años 2021-2022, se castigan a resultado del ejercicio. (Ver Nota 23 de ejecución presupuestal).

Empresa Prestadora de Servicio (EPS)	Valor
Eps Sura	7.351
Coosalud Movilidad	933
Eps Sanitas	3.664
Coomeva Eps	5.495
Nueva Eps	24
<b>Total</b>	<b>\$ 17.467</b>

- d. Otras cuentas por cobrar a terceros, corresponde a: Préstamo al Centro Español con un saldo al final del periodo de \$33.0000 millones, préstamo que se realizó el 8 de diciembre de 2020 por valor de \$55.000 millones con un plazo de 36 cuotas, con un período de gracia de un año, se amplía el plazo de pago hasta el 31 de octubre de 2025 fijando una cuota mensual de \$1.500, autorizado por la Junta Directiva en el Acta No 22-23 de noviembre, El saldo de \$1.708 corresponde a el consumo de energía de la cafetería de Alex Voigt.

## 8. Otros activos no financieros

El siguiente es el detalle de los intangibles netos de la amortización:

OTROS ACTIVOS NO FINANCIEROS			
Descripción	Dic-31-23	Dic-31-22	VAR%
Seguro contra todo riesgo	109.145	88.326	24%
Licencias	43.358	20.095	116%
<b>Total Intangibles</b>	<b>\$ 152.503</b>	<b>\$ 108.421</b>	<b>41%</b>

SEGUROS CONTRA TODO RIESGO			
Descripción	Dic-31-23	Dic-31-22	VAR%
<b>Vr Inicial Pólizas</b>	88.326	75.459	17%
Adiciones	127.588	106.201	20%
Amortizaciones del período	(106.769)	(93.334)	14%
<b>Total Intangibles</b>	<b>\$ 109.145</b>	<b>\$ 88.326</b>	<b>24%</b>

Aumento del 24% como consecuencia de la inclusión en la póliza de todo riesgo la compra de un Bus Escolar, Maquinaria y Equipo y Equipo de Cómputo.

El siguiente es el detalle del valor en libros:

LICENCIAS			
Descripción	Dic-31-23	Dic-31-22	VAR%
<b>Vr Inicial Licencias</b>	20.095	18.421	9%
Adiciones	97.864	65.934	48%
Amortizaciones del período	(74.601)	(64.260)	16%
<b>Total Intangibles</b>	<b>\$ 43.358</b>	<b>\$ 20.095</b>	<b>116%</b>

Renovación de 380 licencias de antivirus vigencia por dos años a la empresa Tercer Milenio por valor de \$31.057.

La FUNDACIÓN adquiere para la protección de sus activos contra todo riesgo una póliza con la aseguradora SBS Seguros Colombia S.A., en la que incluye un índice variable del 6%, la cual es renovada anualmente y la de buses escolares con la aseguradora LIBERTY SEGUROS, a continuación, observamos la cobertura en:

POLIZA CONTRA TODO RIESGO	PRADOS DEL NORTE	ARROYOHONDO	CENTRO ESPAÑOL
<b>Total Daños Materiales (Asonada-Terremoto-Temblores-Motín)</b>	<b>\$ 12.279.464</b>	<b>\$ 11.212.105</b>	<b>\$ 1.482.846</b>
Edificios en General	8.364.763	10.980.105	1.467.846
Muebles enseres	2.328.191	60.000	0
Maquinaria y Equipo	309.454	140.000	0
Mercancías Propias -Fijas	53.699	0	0
Equipo de Computo y Procesamientos de datos	1.199.357	32.000	15.000
Artículos especiales - Obras de Arte Cuadros	12.000	0	0
Herramientas y Accesorios	12.000	0	0
<b>Rotura de Maquinaria</b>	<b>309.454</b>	<b>133.248</b>	<b>0</b>
Maquinaria y Equipo	309.454	133.248	0
<b>Equipo Eléctrico y Electrónico</b>	<b>1.207.881</b>	<b>0</b>	<b>0</b>
Equipo de Computo y procesamiento de datos	798.601	0	0
Equipos Móviles y Portátiles	409.280	0	0
<b>Hurto Calificado</b>	<b>3.851.225</b>	<b>218.947</b>	<b>0</b>
Muebles enseres	2.328.192	53.699	0
Maquinaria y Equipo	309.454	133.248	0
Mercancías Propias -Fijas	53.699	0	0
Equipo de Computo y Procesamientos de datos	1.159.880	32.000	0
<b>Responsabilidad Civil Extracontractual</b>	<b>3.000.000</b>	<b>0</b>	<b>0</b>
<b>ASEGURADORA LIBERTY SEGUROS VIGENCIA NOV-30-23 HASTA NOV-30-24</b>			
<b>Responsabilidad Civil contractual Vehículos (12) Buses Escolares</b>	<b>1.440.000</b>	<b>0</b>	<b>0</b>
<b>Responsabilidad Civil Extracontractual Vehículos (12) Buses</b>	<b>33.453.500</b>	<b>0</b>	<b>0</b>
Daños Bienes a terceros	6.000.000	0	0
Muerte Lesión una persona	6.000.000	0	0
Muerte Lesión dos o mas personas	12.000.000	0	0
Pérdida total Hurto	1.794.700	0	0
Pérdida total por daños	1.794.700	0	0
Pérdida parcial por daño	1.794.700	0	0
Pérdida parcial por hurto	1.794.700	0	0
Temblores, terremoto o erupción Volcánica	1.794.700	0	0
Amparo Patrimonial	INCLUIDA	0	0
Asistencia Jurídica Penal	INCLUIDA	0	0
Asistencia Jurídica Civil	INCLUIDA	0	0
Asistencia en viaje	INCLUIDA	0	0
Accidentes Personales	480.000	0	0
<b>TOTAL COBERTURAS</b>	<b>\$ 55.541.524</b>	<b>\$ 11.564.300</b>	<b>\$ 1.482.846</b>

## 9. Instrumentos financieros:

El detalle de los instrumentos financieros medidos al costo amortizado se detallan a continuación:

Las inversiones que están próximas a su vencimiento a menos de un año se encuentran reclasificadas en instrumentos financieros a corto plazo por valor de \$1.054.217 y las a largo plazo \$1.487.205 total inversiones en bonos \$2.541.422 como se detalla a continuación:

INSTRUMENTOS FINANCIEROS		
Descripción	Dic-31-23	DIC-31-22
BP Dec.3798 2003 Gob Nal Vto 30-06-2024	171.041	0
BP Dec.3798 2003 Gob Nal Vto 10-02-2024	528.705	0
BP Dec.3798 2003 Gob Nal Vto 28-07-2024	87.843	0
BP Dec.3798 2003 Gob Nal Vto 01-12-2024	47.310	0
BP Dec.3798 2003 Gob Nal Vto 30-06-2024	158.309	0
BP Dec.3798 2003 Gob Nal Vto 12-07-2024	61.009	0
Bono Ord. Davivienda Vto. 13-02-2023	0	752.068
BP Dec.3798 2003 Gob Nal Vto 09-02-2023	0	183.157
<b>Bonos a corto plazo</b>	<b>\$ 1.054.217</b>	<b>\$ 935.225</b>

INSTRUMENTOS FINANCIEROS MEDIDOS AL COSTO AMORTIZADO BONOS			
Descripción	Dic-31-23	Dic-31-22	VAR%
<b>Bonos</b>	<b>\$ 1.487.206</b>	<b>\$ 2.541.423</b>	<b>-41%</b>
Bono Davivienda EM 2016 Vto 11-02-27	420.000	420.000	0%
Patrimonio Aut Estr Inmo Vto 27-02-2106	393.482	393.482	0%
BP Dec.3798 2003 Gob Nal Vto 10-02-2024	0	528.705	-100%
Bono Davivienda EM 2016 vto 26-09-26	53.350	53.350	0%
BP Dec.3798 2003 Gob Nal Vto 28-07-2024	0	87.843	-100%
BP Dec.3798 2003 Gob Nal Vto 01-12-2024	0	47.310	-100%
BP Dec.3798 2003 Gob Nal Vto 30-06-2024	0	158.309	-100%
BP Dec.3798 2003 Gob Nal Vto 30-06-2024	0	171.041	-100%
Bono Ordinario BCO Davivienda Vto 07-09-2031	252.958	252.958	0%
BP Dec.3798 2003 Gob Nal Vto 20-01-2025	244.238	244.238	0%
BP Dec.3798 2003 Gob Nal Vto 12-07-2024	0	61.009	-100%
BP Dec.3798 2003 Gob Nal Vto 05-02-2025	123.178	123.178	0%
<b>Total instrumentos financieros medidos al costo</b>	<b>\$ 1.487.205</b>	<b>\$ 2.541.422</b>	<b>-41%</b>

La inversión en bonos a largo plazo representa el 6% del total de los activos no corrientes y el 5% del total del activo, la disminución es debido a las inversiones en activo fijo.

Detalle de las inversiones de renta fija de la Fundación Hispanoamericana al 31 de diciembre de 2023, las cuales se espera tener hasta el vencimiento, reconociendo los rendimientos en carteras colectivas:

RENDA FIJA CREDICORP AÑO 2022								
TIPO DE RENTA / ESPECIE	VR. NOMINAL	FECHA EMISION	FECHA VCTO	TASA FACIAL	VR. MERCADO	TIR	VR COMPRA	PERIODICIDAD
Bo Davivienda EM2016 Serie F Tasa Fija-BC COB51CB00817	50.000	26-SEP-2019	26-SEP-2026	6,18%	35.510	17,7%	53.350	TV
BO Davivienda EM2016 Serie F Tasa Fija- Bco.Davivienda	500.000	11-FEB-2020	11-FEB-2027	6,24%	349.755	17,7%	528.705	TV
BO Davivienda EM2016 Serie C Tasa Variable I-Bco. Davivienda	250.000	07-SEP-2021	07-SEP-2031	3,40%	202.988	21,9%	252.958	TV
BP DEC 3798 2003 Tipo A OBP PA-Gob. Nal.	389.445	22-FEB-2017	10-FEB-2024	4,00%	628.019	20,6%	393.482	PV
BP DEC 3798 2003 Tipo A OBP PA-Gob. Nal.	154.278	21-NOV-2019	02-SEP-2023	4,00%	208.963	19,3%	171.041	PV
BP DEC 3798 2003 Tipo A OBP PA-Gob. Nal.	79.468	17-DIC-2020	28-JUL-2024	4,00%	97.633	20,9%	87.843	PV
BP DEC 3798 2003 Tipo A OBP PA-Gob. Nal.	42.298	20-NOV-2020	01-DIC-2024	4,00%	51.605	20,9%	47.310	PV
BP DEC 3798 2003 Tipo A OBP PA-Gob. Nal.	144.947	22-ABR-2021	30-JUN-2024	4,00%	173.061	20,6%	158.309	PV
BP DEC 3798 2003 Tipo A OBP PA-Gob. Nal.	167.720	24-MAR-2021	09-FEB-2024	4,00%	204.223	20,6%	183.157	PV
BP DEC 3798 2003 Tipo A OBP PA-Gob. Nal.	226.029	22-JUL-2021	20-ENE-2025	4,00%	258.848	20,7%	244.238	PV
BP DEC 3798 2003 COL17CB3AZQ1	55.743	23-AGOS-2021	12-JUL-2024	4,00%	64.218	20,9%	61.009	PV
BP DEC 3798 2003 Tipo A OBP PA-Gob. Nal.	117.678	01-NOV-2022	05-FEB-2025	4,00%	129.847	20,7%	123.178	PV
BO Davivienda EM2011SERIE CT-VAR IPC	730.000	03-NOV-2022	13-FEB-2023	3,23%	744.542	15,5%	752.068	TV
CDT - Bancolombia	100.000	01-NOV-2022	10-ENE-2023	4,00%	101.900	13,3%	99.710	PV
TITULO DE PARTICIPACION PEI-COV34	420.000	27-FEB-2007	27-FEB-2106		146.252		420.000	PV
<b>TOTAL INVERSIONES RENTA FIJA CREDICORP</b>	<b>\$ 3.427.606</b>				<b>\$ 3.397.364</b>		<b>\$ 3.576.357</b>	

RENDA FIJA CREDICORP AÑO 2023								
TIPO DE RENTA / ESPECIE	VR. NOMINAL	FECHA EMISION	FECHA VCTO	TASA FACIAL	VR. MERCADO	TIR	VR COMPRA	PERIODICIDAD
Bo Davivienda EM2016 Serie F Tasa Fija-BC COB51CB00817	50.000	26-SEP-2019	26-SEP-2026	6,18%	44.554	13,94%	53.351	TV
BP DEC 3798 2003 TIPO A OBP Para Negociación Gob.Nal.	117.678	22-DIC-2021	05-FEB-2025	4,00%	157.557	18,69%	123.178	PV
BO Davivienda EM2016 Serie F Tasa Fija- Bco.Davivienda	500.000	11-FEB-2020	11-FEB-2027	6,24%	445.500	13,90%	420.000	TV
BO Davivienda EM2016 Serie C Tasa Variable I-Bco. Davivienda	250.000	07-SEP-2021	07-SEP-2031	3,40%	232.478	19,14%	252.958	TV
BP DEC 3798 2003 Tipo A OBP PA-Gob. Nal.	389.445	22-FEB-2017	10-FEB-2024	4,00%	742.872	17,99%	528.705	PV
BP DEC 3798 2003 Tipo A OBP PA-Gob. Nal.	79.468	17-DIC-2020	28-JUL-2024	4,00%	117.351	18,37%	87.842	PV
BP DEC 3798 2003 Tipo A OBP PA-Gob. Nal.	42.298	20-NOV-2020	01-DIC-2024	4,00%	62.619	18,46%	47.311	PV
BP DEC 3798 2003 Tipo A OBP PA-Gob. Nal.	144.947	22-ABR-2021	30-JUN-2024	4,00%	206.736	18,27%	158.309	PV
BP DEC 3798 2003 Tipo A OBP PA-Gob. Nal.	167.720	24-MAR-2021	09-FEB-2024	4,00%	241.525	17,99%	171.041	PV
BP DEC 3798 2003 Tipo A OBP PA-Gob. Nal.	226.029	22-JUL-2021	20-ENE-2025	4,00%	313.809	18,64%	244.238	PV
BP DEC 3798 2003 COL17CB3AZQ1	55.743	23-AGO-2021	12-JUL-2024	4,00%	77.084	18,32%	61.009	PV
<b>SUBTOTAL INVERSIONES RENTA FIJA CREDICORP</b>					<b>\$ 2.642.085</b>		<b>\$ 2.147.940</b>	
RENDA VARIABLE CREDICORP								
TIPO DE RENTA / ESPECIE	VR. NOMINAL	ECHA EMISIO	FECHA VCTO		VR. MERCADO		VR COMPRA	
TITULO DE PARTICIPACION PEI-COV34	\$ 420.000	27-FEB-2007	27-FEB-2106		246.458		393.482	
<b>SUBTOTAL INVERSIONES RENTA VARIABLE CREDICORP</b>					<b>\$ 246.458</b>			
<b>TOTAL INVERSIONES FIJAS/VARIABLES CREDICORP</b>					<b>\$ 2.541.422</b>			

## 10. Propiedad, planta y equipo:

El siguiente es el detalle del valor en libros de la propiedad, planta y equipo:

PROPIEDAD PLANTA Y EQUIPO			
Descripción	Dic-31-23	Dic-31-22	VAR%
Terrenos	6.541.280	6.541.280	0%
Construcciones y edificaciones	18.254.565	14.076.951	30%
Construcciones en curso (a)	0	36.149	-100%
Maquinaria y equipo	698.402	632.831	10%
Muebles y enseres	427.223	427.223	0%
Equipo de cómputo y comunicación	633.947	461.769	37%
Flota y equipo de transporte	2.345.529	1.970.429	19%
Depreciación Acumulada	(4.120.145)	(3.495.019)	18%
<b>Total propiedades, planta y equipo</b>	<b>\$ 24.780.801</b>	<b>\$ 20.651.613</b>	<b>20%</b>

- a) Se reclasifica las construcciones en curso a edificaciones que corresponde a la construcción del bloque vocacional en la sede de arroyohondo compuesto por 6 salones, cocina, tienda, comedor, estancia, terraza exterior y 4 baterías de baño aproximadamente 1.200 metros cuadrados construidos de acuerdo al diseño arquitectónico realizado por la firma Ortiz Campo y Cia, el costo del bloque fue de \$4.177.614.

A continuación, se detalla las inversiones en propiedad planta y equipo que se realizaron durante el año 2023.

FECHA	DESCRIPCION	CANT.	PROVEEDOR	VALOR
	<b>CONSTRUCCION Y EDIFICACIONES</b>			
	Edificio Vocacional Sede Arroyohondo			4.141.465
	<b>SUB-TOTAL</b>			<b>\$ 4.141.465</b>
	<b>MAQUINARIA Y EQUIPO</b>			
3-abr-23	Proyector Lente estándar 4,200 CD	1	DATECSA SA	5.230
4-sep-23	Sonido Coliseo (8) Cabinas (1) mezclador (1) procesador (1) mezclado	1	IMPORTADORA GORR SAS	43.592
21-nov-23	Impresoras 3D US MAX NEO Robótica	5	3D MAKE R TECHNOLOGIES SAS	10.859
21-nov-23	Impresoras 3D ENDER Robótica	5	3D MAKE R TECHNOLOGIES SAS	5.891
	<b>SUB-TOTAL</b>			<b>\$ 65.572</b>
	<b>EQUIPO DE COMPUTO</b>			
21-nov-23	Portátil intel core HP probook Sala de sistemas #2	37	SOS INGENIERIA Y TELECOMUNICACION	172.177
	<b>SUB-TOTAL</b>			<b>\$ 172.177</b>
	<b>FLOTA Y EQUIPO DE TRANPORTE</b>			
15-feb-23	Chasis HINO LINEA NQR AÑO 2023	1	AUTOSUPERIOR SAS	187.500
15-mar-23	Aire acondicionado equipo K-3 24V MAX 110 AMP	1	TRANSAIRE SAS	29.000
13-mar-23	Carrocería 44 pasajeros nnew senior escolar	1	SUPERPOLO SAS	158.600
	<b>SUB-TOTAL</b>			<b>\$ 375.100</b>
	<b>TOTAL</b>			<b>\$ 4.754.314</b>



La propiedad planta y equipo presenta un crecimiento del 20% en el año 2023, de acuerdo con el plan de inversiones aprobadas por la Asamblea.

La depreciación acumulada por cada clase de propiedades, planta y equipo al 31 de diciembre de 2023, comparativos con el año anterior, es la siguiente:

DEPRECIACION ACUMULADA			
Descripción	Dic-31-23	Dic-31-22	VAR%
Construcciones y Edificaciones	2.393.677	2.045.260	17%
Maquinaria y Equipo	432.677	372.995	16%
Muebles y Enseres	288.547	250.395	15%
Equipo de Computación	336.355	261.071	29%
Flota y Equipo de transporte	668.889	565.298	18%
<b>Total Depreciación Acumulada</b>	<b>\$ 4.120.145</b>	<b>\$ 3.495.019</b>	<b>18%</b>

Aumento de la depreciación efecto de la activación de las inversiones efectuadas en el año 2023.

#### Gasto depreciación:

El cargo a resultados por concepto de depreciación de propiedades, planta y equipos, es la siguiente:

GASTO DEPRECIACION DE ACTIVOS FIJOS			
Descripción	Dic-31-23	Dic-31-22	VAR%
Construcciones y Edificaciones	348.417	348.417	0,0%
Maquinaria y Equipo	59.682	57.690	3,5%
Muebles y Enseres	38.151	38.152	0,0%
Equipo de Computación	75.284	73.219	2,8%
Flota y Equipo de transporte	103.592	91.089	13,7%
<b>Total Gasto Depreciación</b>	<b>\$ 625.126</b>	<b>\$ 608.567</b>	<b>2,7%</b>

CONCILIACION DE PROPIEDAD PLANTA Y EQUIPO			
Descripción	Dic-31-23	Dic-31-22	VAR%
Total activos al inicio del período antes de Depreciación.	24.432.317	24.396.168	0%
Adquisición de activo fijo	612.849		
Construcciones edificaciones	4.141.465	36.149	11357%
<b>Costo total de propiedades, planta y equipo</b>	<b>\$ 29.186.631</b>	<b>\$ 24.432.317</b>	<b>19%</b>
<b>Depreciación</b>			
Inicial del período	(3.780.704)	(3.172.137)	19%
Gasto depreciación	(625.126)	(608.567)	3%
<b>Total depreciación acumulada año</b>	<b>(4.405.830)</b>	<b>(3.780.704)</b>	<b>17%</b>
<b>Total propiedades, planta y equipo</b>	<b>\$ 24.780.801</b>	<b>\$ 20.651.613</b>	<b>20%</b>

## 11. Cuentas comerciales por pagar:

El saldo de los proveedores al 31 de diciembre de 2023 comprende:

PROVEEDORES NACIONALES			
Descripción	Dic-31-23	Dic-31-22	VAR%
Proveedores	236.689	102.093	132%
<b>Total</b>	<b>\$ 236.689</b>	<b>\$ 102.093</b>	<b>132%</b>

Los proveedores aumentaron en un 132% en el año 2023, porque la compañía de Seguros Liberty nos otorgó plazo para el pago de la póliza, al igual que el proveedor Bando Creativo por la edición del libro de la Fundación Hispanoamericana.

Este rubro representa el 21% del total de los pasivos corrientes.

A continuación, se relacionan las cuentas por pagar a proveedores.

CUENTAS POR PAGAR POR EDADES DIC-31-2023						
PROVEEDORES	Corriente	De 1 a 30	De 31 a 60	De 61 a 90	De 91 o mas	Total
MARIN ARANGO JAVIER ALEXANDER	0	450	0	0	0	450
CAMACHO ECHEVERRI JUAN CARLOS	0	0	0	0	506	506
LABORATORIO CLINICO COLMEDICOS IPS SAS	1.869	481	0	0	0	2.350
ESTELAR IMPRESORES LTDA	1.024	0	0	0	0	1.024
PAPELERIA LOS COLORES Y CIA LTDA	5.505	0	0	0	0	5.505
EDUCA LTDA	0	0	562	0	0	562
SERVICENTRO MENGSA SA	0	4.322	0	0	0	4.322
COLCOPY SAS	1.130	0	0	0	0	1.130
LUBRILLANTAS VILLEGAS LTDA	13	0	0	0	0	13
CLUB EDITOR SA	1.443	0	0	0	0	1.443
ZURICH COLOMBIA SEGUROS S A	9.330	0	0	0	0	9.330
HOLCIM COLOMBIA SA	6.067	2.899	0	0	0	8.965
PONTIFICIA UNIVERSIDAD JAVERIANA	0	2.100	0	0	0	2.100
LIBERTY SEGUROS SA	0	87.310	0	0	0	87.310
ASEGURADORA SOLIDARIA DE COLOMBIA	0	193	0	0	0	193
NETAFIM COLOMBIA SAS	0	1.181	0	0	0	1.181
CENTRO ESPANOL DE CALI	0	2.772	0	0	0	2.772
MERCADEO SAS	766	0	0	0	0	766
LABORATORIO DE ALIMENTOS Y SIMILARES MICROQUIM	448	0	448	0	0	897
SIDERURGICA DEL OCCIDENTE SAS	18.941	0	0	0	0	18.941
BENEMERITO CUERPO DE BOMBEROS VOLUNTARIOS DE	2.004	0	0	0	0	2.004
CORPORACION AUTONOMA REGIONAL DEL VALLE	0	1.874	0	0	0	1.874
COORDINADORA MERCANTIL SA	0	390	0	0	0	390
HOLDING SERVICES COLOMBIA SAS	0	9.486	0	0	0	9.486
ALIANZA INTEGRAL DE SERVICIOS ALISER SAS	599	0	0	0	0	599
GRUPO EMPRESARIAL SILVER SAS	542	0	0	0	0	542
ALEX VOIGT SAS	143	5.864	0	0	0	6.007
CH PRODUCCIONES CALI SAS	2.052	0	0	0	0	2.052
TECNICENTRO SANTA MONICA SAS	4.523	20	0	0	0	4.543
WALTER VELASCO SAS	0	1.470	0	0	0	1.470
EL BANDO CREATIVO CALI SAS	18.683	19.320	0	0	0	38.003
CONSULTA Y CONTROL DE INGENIERIA SAS	0	0	0	0	1.342	1.342
E COMMERCE MULTITIENDAS SAS	4.171	0	0	0	0	4.171
COMERCIALIZADORA DE VIDRIOS Y ALUMINIOS COVIAL S	137	0	0	0	0	137
DISTRIVELEZ SAS	1.796	0	0	0	0	1.796
ESTRUCTURA MANTENIMIENTO Y ACABADOS ESTRUMAC	0	0	1.494	0	0	1.494
CONSTRUCCIONES ANVAL SAS	0	0	0	1.309	1.682	2.990
PROYECTO COCINA SAS	0	2.352	0	0	0	2.352
CAJA AUTOS DEL VALLE SAS	639	0	0	0	0	639
INVELMEN SAS	0	0	1.245	0	0	1.245
DOMINGUEZ CONTRERAS MAURICIO	1.594	0	0	0	0	1.594
AVILA RUBIO LEONARDO	0	0	2.200	0	0	2.200
	<b>\$ 83.418</b>	<b>\$ 142.484</b>	<b>\$ 5.949</b>	<b>\$ 1.309</b>	<b>\$ 3.530</b>	<b>\$ 236.689</b>
	12,63%	62,19%	2,51%	0,56%	22,10%	

CUENTAS POR PAGAR POR EDADES DIC-31-2022						
PROVEEDORES	Corriente	De 1 a 30	De 31 a 60	De 61 a 90	De 91 o mas	Total
NORENA RENDON ONEIDA	457	0	0	0	0	457
ZAPATA TABARES BEATRIZ ELENA	0	1.326	0	0	0	1.326
INGENIERIA GRAFICA SA	0	15.940	0	0	0	15.940
ESTELAR IMPRESORES LTDA	0	2.053	0	0	0	2.053
PAPELERIA LOS COLORES Y CIA LTDA	8.787	0	0	0	0	8.787
ROMULO MONTES SAS	765	1.094	0	0	0	1.859
INDUSTRIAS ROMIL SOCIEDAD POR ACCIO	0	0	3.967	0	0	3.967
HIDROPURA SAS	5.335	0	0	0	0	5.335
COLCOPY SAS	1.086	0	0	0	0	1.086
MISION AMBIENTAL SA ESP	0	531	0	0	0	531
SUPROQUIM LTDA.	0	500	0	0	0	500
LUBRILLANTAS VILLEGAS LTDA	120	0	0	0	0	120
ZURICH COLOMBIA SEGUROS S A	0	8.356	0	0	0	8.356
PRACO DIDACOL SAS	0	304	0	0	0	304
CORPORACION COLEGIO COLOMBO BRITA	0	2.290	0	0	0	2.290
CATI DISTRIBUCIONES SAS	8.571	0	0	0	0	8.571
MERCADEO SAS	2.262	0	0	0	0	2.262
PROSEGUR VIGILANCIA Y SEGURIDAD PRI	10.152	0	0	0	0	10.152
SAMUEL MORALES Y CIA S EN CS	0	112	0	0	0	112
PROCARE SALUD OCUPACIONAL INSTITUC	2.072	0	0	0	0	2.072
HOLDING SERVICES COLOMBIA SAS	0	138	0	0	0	138
COMERCIALIZADORA LA EFICAZ SAS	1.385	0	0	0	0	1.385
GRUPO EMPRESARIAL GIRALDOS SAS	228	0	0	0	0	228
SOLUCIONES ELECTRICAS AGROMOTRIZ S	0	1.504	0	0	0	1.504
ROBOTICA COLOMBIA SAS	0	8.547	0	0	0	8.547
AGENCIA DE MERCADEO GTECH SAS	0	1.140	0	0	0	1.140
TEXSEGIN SAS	0	2.782	0	0	0	2.782
E COMMERCE MULTITIENDAS SAS	2.957	0	0	0	0	2.957
CAMPUFRENOS SAS	688	0	0	0	0	688
FV ESTRUCTURAS SAS	0	4.815	0	0	0	4.815
ZINCO CONSTRUCCION SAS	0	0	396	0	0	396
QUIMICOS DEL VALLE UNO A SAS	941	0	0	0	0	941
DOMINGUEZ CONTRERAS MAURICIO	491	0	0	0	0	491
	\$ 46.277	\$ 51.432	\$ 4.384	\$ -	\$ -	\$ 102.093
	45,33%	50,38%	4,29%	0,00%	0,00%	

## 12. Otras cuentas comerciales por pagar:

El saldo de las otras cuentas comerciales por pagar al 31 de diciembre de 2023 y 2022 comprende:

OTRAS CUENTAS POR PAGAR			
Descripción	Dic-31-23	Dic-31-22	VAR%
<b>Otras cuentas por pagar</b>			
Otras cuentas por pagar	17.726	12.426	43%
<b>Total otras cuentas comerciales por pagar</b>	<b>\$ 17.726</b>	<b>\$ 12.426</b>	<b>43%</b>

Las otras cuentas comerciales por pagar corresponden a reembolso de la caja menor de la comisión cultural pendiente por reembolsar por valor \$848 y la tarjeta empresarial del Banco de Occidente por valor de \$16.878.

### 13. Impuestos corrientes por pagar:

El saldo de los impuestos corrientes al 31 de diciembre de 2023 y 2022 comprende:

IMPUESTOS CORRIENTES POR PAGAR			
Descripción	Dic-31-23	Dic-31-22	VAR%
<b>Impuestos corrientes</b>			
Impuesto de renta y complementarios	0	4.884	0%
Impuesto de Industria y Comercio	24.857	25.239	-2%
Retención en la fuente	21.456	8.803	144%
Imppto. de Ica- Alumbrado Público-Estampilla Pro-Cult.	6.351	2.584	146%
<b>Total impuestos corrientes</b>	<b>\$ 52.664</b>	<b>\$ 41.510</b>	<b>27%</b>

Se disminuyó el pago del impuesto de retención en la fuente, como consecuencia de la terminación del proyecto vocacional.

Para la liquidación del impuesto de renta y el cálculo el excedente neto fiscal se cumplió con la Ley 2277 de 2022 y el Decreto reglamentario 2150 del 20 de diciembre de 2017 Art.1.2.1.5.1.24 (Determinación de excedente neto de las entidades del régimen tributario especial).

A continuación, se realiza la Depuración del Impuesto de Renta año 2023 y el cálculo del excedente neto fiscal:

<b>EXCEDENTE NETO CONTABLE 2023 ANTES DE PROV IMPUESTO</b>		<b>\$ 1.497.418</b>
Mas Efecto depreciación al ajuste por inflación de los activos saldo DB		\$ 6.127
Excedente neto fiscal 2023 antes de otras partidas		<b>\$ 1.503.545</b>
Más Beneficios tomados		724.487
Depreciación 2023	724.487	0
<b>SUBTOTAL EXCEDENTE NETO FISCAL 2023</b>		<b>\$ 2.228.032</b>
Inversiones de Capital durante 2023	2.899.954	0
<b>Saldo aplicable por inverisones 2023</b>		<b>\$ 2.899.954</b>
<b>PERDIDA FISCAL ANTES DE PARTIDAS NO DEDUCIBLES</b>		<b>\$ (671.922)</b>
PARTIDAS NO DEDUCIBLES 1.2.1.5.124 par 4		\$ 23.904
Hbomx-fecebook-diney	1.607	0
Gastos de Viaje	2.645	0
Castigo cartera EPS	19.652	0
<b>PERDIDA FISCAL AÑO 2023</b>		<b>\$ (648.018)</b>

De acuerdo con la depuración del impuesto de renta se concluyó que para el 2023 no se generó impuesto a pagar, principalmente como consecuencia de las inversiones de capital realizadas en el 2023 (Ver nota 10) arrojando una pérdida fiscal de \$648.018 como se observa en el cuadro anterior inversión que será compensada en futuras vigencias.

A continuación, se detalla la imputación de las inversiones del saldo pendiente por invertir:

Control Asignación Permanente	Valor
Asignacion Permanente 2022	\$ 1.854.360
<b>Total saldo Pendiente por invertir</b>	<b>\$ 1.854.360</b>
<b>Inversiones de Capital 2023</b>	<b>\$ (1.854.360)</b>
<b>Saldo para Imputar 2023</b>	<b>\$ 0</b>

#### 14. Beneficios a los empleados:

El saldo de los beneficios a los empleados al 31 de diciembre de 2023 y 2022 comprende:

BENEFICIOS A LOS EMPLEADOS			
Descripción	Dic-31-23	Dic-31-22	VAR%
<b>Beneficios a los empleados</b>			
Cesantías consolidadas	280.006	231.632	21%
Intereses sobre cesantías	21.462	17.231	25%
Vacaciones consolidadas	23.250	17.834	30%
Retenciones y aportes por beneficios a empleados	224.713	187.522	20%
<b>Total beneficios a los empleados</b>	<b>\$ 549.431</b>	<b>\$ 454.219</b>	<b>21%</b>

Se observa un aumento del 21% como consecuencia de la implementación de la nueva política salarial de los docentes ajustando los escalafones en las tres secciones, que se inició a partir del mes agosto, este rubro representa el 48% del total de los pasivos corrientes.

Durante el año 2023 la Fundación cumplió satisfactoriamente con todas las normas relativas a los aportes del Sistema de Seguridad Social Integral.

#### 15. Otros pasivos no financieros:

El saldo de los diferidos al 31 de diciembre de 2023 comprende:

OTROS PASIVOS NO FINANCIEROS			
Descripción	Dic-31-23	Dic-31-22	VAR%
<b>Diferidos</b>			
Ingresos recibidos por anticipado (a)	279.129	226.450	12%
<b>Total Diferidos</b>	<b>\$ 279.129</b>	<b>\$ 226.450</b>	<b>23%</b>

- a. Corresponde a los ingresos recibidos por anticipado por concepto de la anualidad de las pensiones del año lectivo, esto se presenta cuando los padres se acogen al beneficio del descuento por pronto pago del 5%, previa aprobación de la Junta Directiva, el cual aumento en el año lectivo 2023-2024 en un 23%, ingresos que se va amortizando.

## 16.Patrimonio:

### Asignación Permanente

Está constituida por los excedentes que se reservan para realizar inversiones contables. Las reservas aumentaron en un 16% correspondiente a los excedentes contables bajo NIIF del año 2022, que fueron de \$1.685.508.

ASIGNACIONES PERMANENTES			
Descripción	Dic-31-23	Dic-31-22	VAR%
Saldos Iniciales Dic-31-2002	1.053.231	1.053.231	0%
Dic-31-2003	332.832	332.832	0%
Dic-31-2004	1.818.653	1.818.653	0%
Dic-31-2005	73.539	73.539	0%
Dic-31-2007	2.213.159	2.213.159	0%
Dic-31-2008	126.885	126.885	0%
Dic-31-2010	33.768	33.768	0%
Dic-31-2013	199.403	199.403	0%
Dic-31-2014	286.600	286.600	0%
Dic-31-2015	517.310	517.310	0%
Dic-31-2016	743.789	743.789	0%
Dic-31-2017	772.352	772.352	0%
Dic-31-2018	872.585	872.585	0%
Dic-31-2019 Venta terreno adopción	142	142	0%
Dic-31-2019	69.926	69.926	0%
DIC-31-2020	617.643	617.643	0%
DIC-31-2021	943.953	943.953	0%
DIC-31-2022	1.685.508		0%
<b>Total</b>	<b>\$ 12.361.278</b>	<b>\$ 10.675.770</b>	<b>16%</b>

De acuerdo con el Decreto 2150 de diciembre 20 de 2017, el excedente se calculará fiscalmente siendo este para el año 2023 (Ver Nota 13 depuración de renta) generando una pérdida fiscal que se será compensada en vigencias futuras.

Para el cierre del año fiscal la Fundación no tiene asignaciones pendientes por invertir.

## 17. Ingresos por actividades de enseñanza y actividades complementarias:

Los ingresos por actividades ordinarias al 31 de diciembre de 2023 y 2022 se detallan a continuación:

INGRESOS POR ACTIVIDADES DE ENSANZA			
Descripción	Dic-31-23	Dic-31-22	VAR%
Matrículas	1.501.994	1.287.368	17%
Pensiones de Estudio	12.018.062	10.646.180	13%
Servicio de Bus	1.449.618	1.124.474	29%
Recargos por mora	123.343	105.924	16%
Certificados, Admisiones y Otros	39.072	33.181	18%
<b>Total Ingresos por Actividades de Enseñanza</b>	<b>\$ 15.132.089</b>	<b>\$ 13.197.127</b>	<b>15%</b>

Estos ingresos aumentaron en un 15% con respecto al año 2022 y representan el 96.9% del total de los ingresos de la Fundación. (Ver Nota 23. donde se encuentra detallada la ejecución presupuestal 2023 Vs 2022 con las variaciones más significativas).

Los ingresos por actividades complementarias al 31 de diciembre de 2023 y 2022 se detallan a continuación:

ACTIVIDADES COMPLEMENTARIAS			
Descripción	Dic-31-23	Dic-31-22	VAR%
Ingresos jornada deportiva-torneos	41.610	637	6432%
Otros administración	1.574	1.206	31%
<b>Total Actividades Complementarias</b>	<b>\$ 43.184</b>	<b>\$ 1.843</b>	<b>2243%</b>

Se reactiva la actividad extracurricular denominada jornada deportiva la cual se realiza los días sábados, iniciando el 7 de septiembre terminando en el mes de diciembre con 65 estudiantes.

## 18. Ingresos por rendimientos financieros:

Los ingresos por rendimientos financieros al 31 de diciembre de 2023 y 2022 se detallan a continuación:

INGRESOS POR RENDIMIENTOS FINANCIEROS			
Descripción	Dic-31-23	Dic-31-22	VAR%
Rendimientos financieros	388.861	357.531	9%
<b>Total Rendimientos Financieros</b>	<b>\$ 388.861</b>	<b>\$ 357.531</b>	<b>9%</b>

Los ingresos por rendimientos financieros se observa un aumento del 9% por el incremento en la inflación, se rotó el portafolio de inversión a renta fija indexada.

## 19. Otros ingresos:

Los otros ingresos al 31 de diciembre de 2023 y 2022 se detallan a continuación:

OTROS INGRESOS			
Descripción	Dic-31-23	Dic-31-22	VAR%
Reintegro de costos y gastos	45.026	2.361	1807%
Aprovechamiento	1.542	3.687	-58%
<b>Total Otros Ingresos</b>	<b>\$ 46.568</b>	<b>\$ 6.048</b>	<b>670%</b>

Descuentos por pronto pago \$3.144, reintegro docente Iwinsa Sanchez \$4.032 por auxilio educativo, reintegro cafetería Alex Voigt año 2022 \$3.995, descuento contratistas de la obra \$29.663 por incumplimiento, diplomas españoles \$3.115.

## 20. Gastos operacionales y Comisión Cultural:

Los gastos operacionales al 31 de diciembre de 2023 y 2022 se detallan a continuación:



<b>GASTOS OPERACIONALES</b>			
<b>Descripción</b>	<b>Dic-31-23</b>	<b>Dic-31-22</b>	<b>VAR%</b>
Gasto de Personal	9.045.287	8.034.122	13%
Honorarios	395.082	217.358	82%
Impuestos/ Buses escolares	359.126	306.751	17%
Arrendamientos	62.816	48.695	29%
Contribuciones y Afiliaciones	11.584	10.538	10%
Seguros contra todo riesgos activos fijos / Buses	106.807	95.928	11%
Servicios	838.697	597.774	40%
Mantenimiento y Reparaciones	1.427.133	866.386	65%
Gastos de Viaje	20.595	3.504	488%
Amortizaciones	112.992	125.931	-10%
Demás gastos de admón-Académicos	734.953	646.400	14%
Castigo de cartera	10.614	46.525	-77%
<b>Total Gastos de Operación</b>	<b>\$ 13.125.686</b>	<b>\$ 10.999.912</b>	<b>19,3%</b>

(Ver Nota 23. donde se encuentra detallada la ejecución presupuestal 2023 vs 2022 con las variaciones más significativas).

Los gastos de comisión cultural al 31 de diciembre de 2023 y 2022 se detallan a continuación:

<b>GASTOS COMISION CULTURAL</b>			
<b>Descripción</b>	<b>Dic-31-23</b>	<b>Dic-31-22</b>	<b>VAR%</b>
Comisión Cultural	185.085	147.120	26%
<b>Total Gastos Comisión Cultural</b>	<b>\$ 185.085</b>	<b>\$ 147.120</b>	<b>26%</b>

\*Se realizan actividades culturales para fomentar el objeto social de la FUNDACIÓN, que el año 2023 se reactivaron las actividades programadas.

## **21. Depreciación de activos fijos:**

Los gastos de depreciación de activos fijos al 31 de diciembre de 2023 y 2022 se detallan a continuación:

<b>GASTO DEPRECIACION DE ACTIVOS FIJOS</b>			
<b>Descripción</b>	<b>Dic-31-23</b>	<b>Dic-31-22</b>	<b>VAR%</b>
Construcciones y Edificaciones	348.417	348.417	0,0%
Maquinaria y Equipo	59.682	57.690	3,5%
Muebles y Enseres	38.151	38.152	0,0%
Equipo de Computación	75.284	73.219	2,8%
Flota y Equipo de transporte	103.592	91.089	13,7%
<b>Total Gasto Depreciación</b>	<b>\$ 625.126</b>	<b>\$ 608.567</b>	<b>2,7%</b>

## 22. Gastos no operacionales:

Los gastos no operacionales al 31 de diciembre de 2023 y 2022 se detallan a continuación:

<b>GASTOS NO OPERACIONALES</b>			
<b>Descripción</b>	<b>Dic-31-23</b>	<b>Dic-31-22</b>	<b>VAR%</b>
Gastos Bancarios	12.039	10.899	10%
Intereses	768	750	2%
Multa sanción transito	0	479	-100%
Incapacidad no reconocida EPS	19.652	39.630	-50%
Impuestos asumidos	0	124	-100%
Donaciones	30.700	17.000	81%
Castigo de Cartera	10.614	46.525	-77%
Otros	4.253	0	0%
<b>Total No Operacionales</b>	<b>\$ 78.026</b>	<b>\$ 115.407</b>	<b>307%</b>

Donación a la Sociedad Beneficencia Española por \$30.000 millones, y a las Hermanitas de los Pobres el valor \$700 aprobados por la Junta Directiva para realizar la actividad de navidad.

## 23. Ejecución del presupuesto de funcionamiento 2023-2022.

FUNDACION HISPANOAMERICANA SANTIAGO DE CALI									
EJECUCION DEL PRESUPUESTO DE FUNCIONAMIENTO (MILES)									
Por los años terminados al 31 de Diciembre de 2023-2022									
ENERO-DICIEMBRE									
	PREESCOLAR	PRIMARIA	BACHILLERATO	TRANSPORTE	COMISION CULTURAL	OTROS	2023	2022	Variación
<b>Ingresos</b>	<b>2.168.352</b>	<b>6.224.956</b>	<b>5.332.347</b>	<b>1.449.618</b>	<b>0</b>	<b>435.429</b>	<b>15.610.702</b>	<b>13.562.549</b>	<b>15%</b>
Matrículas	236.107	700.936	564.951				1.501.994	1.287.368	17%
Pensiones	1.934.050	5.603.661	4.862.060				12.399.771	10.992.117	13%
Transporte				1.449.618			1.449.618	1.124.474	29%
Recargos por mora	7.950	47.638	67.755				123.343	105.924	16%
Descuentos	(36.190)	(166.513)	(179.006)				(381.709)	(345.937)	10%
Otros académicos	12.970	13.920	16.393				43.283	34.371	26%
Otros Administración	675	705	194				1.574	736	114%
Jornada deportiva sábados	12.790	24.610					37.400	0	0%
Rendimientos Financieros							388.861	357.531	9%
Reintegró de Otros Costos/Gastos							46.568	5.965	681%
<b>Egresos</b>	<b>2.085.726</b>	<b>5.100.476</b>	<b>4.561.277</b>	<b>1.282.842</b>	<b>185.085</b>	<b>173.389</b>	<b>13.388.797</b>	<b>11.268.474</b>	<b>19%</b>
<b>Organos Directivos</b>	<b>8.357</b>	<b>21.837</b>	<b>29.523</b>	<b>4.759</b>	<b>3.785</b>	<b>3.811</b>	<b>72.072</b>	<b>61.365</b>	<b>17%</b>
Asamblea	4.847	13.223	15.857	1.627	856	811	37.220	26.490	41%
Revisor Fiscal	2.102	4.262	8.350	2.102	2.102	2.102	21.020	18.882	11%
Junta Directiva	1.408	4.352	5.316	1.030	828	898	13.832	15.993	-14%
<b>Sueldos y prestaciones</b>	<b>1.512.033</b>	<b>3.492.816</b>	<b>3.269.913</b>	<b>667.620</b>	<b>33.285</b>	<b>6.018</b>	<b>8.981.686</b>	<b>7.955.217</b>	<b>13%</b>
<b>Académico</b>	<b>1.360.808</b>	<b>2.933.766</b>	<b>2.778.551</b>	<b>4.117</b>			<b>7.077.242</b>	<b>6.439.206</b>	<b>10%</b>
Docentes	1.234.317	2.485.003	2.318.113				6.037.434	5.598.840	8%
Rector	36.239	109.106	110.920				256.265	210.265	22%
Personal de Bienestar	25.395	70.662	90.007				186.063	170.478	9%
Apoyo Académico(Audiovisuales y Com)	28.905	132.671	133.463				295.039	263.149	12%
Secretaría Académica	13.760	58.339	44.958				117.057	104.506	12%
Calidad y SG-SST	11.089	43.821	44.073	4.117			103.101	44.287	133%
Comunicación y Mercadeo	11.103	34.162	37.018				82.284	47.681	73%
<b>Administración</b>	<b>151.225</b>	<b>559.051</b>	<b>491.362</b>	<b>663.503</b>	<b>33.285</b>	<b>6.018</b>	<b>1.904.444</b>	<b>1.516.012</b>	<b>26%</b>
Dirección Administrativa	21.005	64.886	64.432	8.169	1.634	3.172	163.298	148.664	10%
Comisión Cultural					30.051		30.051	15.750	91%
Secretaría	24.647	83.889	84.678	9.906			203.120	154.168	32%
Contabilidad	19.000	59.319	58.908	7.403	1.423	2.846	148.898	91.688	62%
Técnico Publicación	3.826	11.840	12.004				27.670	24.239	14%
Personal de Servicios Arroyohondo	33.076	67.205					100.280	50.782	97%
Personal de Servicios Prados Norte		111.688	104.433				216.120	194.452	11%
Personal Mnto. Arroyohondo	38.680	34.164	30.004		177		103.025	78.743	31%
Personal Mnto. Prados del Norte		34.206	33.093				67.300	94.909	-29%
Portería Prados del Norte		77.195	102.469				179.664	141.836	27%
Portería Arroyohondo	10.991	14.659	1.341				26.991	22.966	18%
Personal de Transporte				638.026			638.026	497.815	28%
<b>Gastos Académicos</b>	<b>25.489</b>	<b>55.422</b>	<b>80.064</b>				<b>160.975</b>	<b>160.383</b>	<b>0%</b>
Estudio y capacitación	490	4.495	7.402				12.388	28.758	-57%
Calidad Honorarios	1.077	2.829	3.258				7.164	6.916	4%
Atención Profesores	6.952	17.124	22.801				46.877	45.780	2%
Internet	11.267	14.791	12.644				38.702	46.486	-17%
Publicidad	2.944	8.892	9.874				21.711	454	4682%
Afiliaciones/Conocad	1.261	3.362	3.782				8.404	7.989	5%
Revista Educativa	1.041	3.044	3.925				8.010	100	7910%
Gastos de viaje	0	45	247				291	3.504	-92%
Gastos de representación	456	840	1.786				3.082	1.069	188%
Gasto beca ICFES	0	0	14.346				14.346	19.328	-26%
<b>Materiales y suministros</b>	<b>101.726</b>	<b>220.625</b>	<b>333.846</b>				<b>656.198</b>	<b>488.909</b>	<b>34%</b>
Materiales varios	20.278	37.278	43.573				101.129	93.007	9%
Talleres escolares	0	0	0				0	3.445	0%
Conferencias	4.107	9.213	11.646				24.966	19.832	26%
Casa abierta	24.617	15.499	0				40.116	10.301	289%
Psicología	3.000	5.534	17.786				26.319	16.032	64%
Deportes y Torneos	0	27.760	48.486				76.246	45.598	67%
Actividades científicas y culturales	7.725	32.979	91.146				131.849	43.550	203%
Jornada deportiva	0	120	7.203				7.323	24.059	-70%
Gastos clausura	14.352	1.605	19.841				35.798	25.130	42%
Suministros Laboratorio	0	20	6.387				6.407	3.371	90%
Libros y suscripciones	2.152	7.750	7.213				17.115	22.347	-23%
Licencias	21.771	54.485	67.748				144.005	136.721	5%
Proyecto de Informática/Robótica	3.723	28.381	12.818				44.923	41.888	7%
Proyecto de Ingles	0	0	0				0	3.626	100%

**FUNDACION HISPANOAMERICANA SANTIAGO DE CALI  
EJECUCION DEL PRESUPUESTO DE FUNCIONAMIENTO (MILES)  
Por los años terminados al 31 de Diciembre de 2023-2022  
ENERO-DICIEMBRE**

	PREESCOLAR	PRIMARIA	BACHILLERATO	TRANSPORTE	COMISION CULTURAL	OTROS	2023	2022	Variación	
<b>Gastos Generales</b>	<b>207.750</b>	<b>481.164</b>	<b>441.444</b>	<b>3.614</b>	<b>3.608</b>	<b>49.311</b>	<b>1.186.891</b>	<b>966.612</b>	<b>23%</b>	
Capacitación personal Admón.	597	2.052	2.903				5.553	1.582	251%	32
Papelería y fotocopias	2.552	10.051	9.863	878			23.345	19.415	20%	0
Asesorías profesionales	1.242	3.313	3.727				8.282	5.881	41%	
Honorarios varios	49.936	139.603	70.633				260.172	153.334	70%	33
Gastos bancarios	11.841	32.218	36.662	2.129	1.419		84.269	58.367	44%	34
Servicio de Agua	1.330	9.244	18.803				29.377	22.862	28%	35
Servicio de energía Prados del Norte	0	34.102	84.875		637		119.613	114.053	5%	
Servicio energía Arroyohondo	36.808	47.510	16.892		950	1.056	103.216	84.406	22%	36
Servicio telefónico Prados del Norte	646	10.282	12.849		472		24.249	21.853	11%	
Servicio telefónico Arroyohondo	3.334	1.902	0				5.236	3.854	36%	37
Recolección de Basuras	2.635	5.441	6.464				14.539	12.514	16%	
Correo	29	105	481				615	223	176%	
Transporte	73	489	465				1.027	704	46%	
Atención empleados	3.555	6.862	6.926				17.344	16.890	3%	
Cafetería	2.049	6.586	7.405	607			16.648	12.898	29%	38
Impuesto predial Prados del Norte	0	33.043	64.143				97.187	93.171	4%	
Impuesto predial Menga						45.938	45.938	44.040	4%	
Impuesto predial Arroyohondo	10.496	18.905	12.288			502	42.190	41.348	2%	
Impuesto Ind.Cio.	9.731	18.428	17.170				45.329	36.802	23%	39
Impuesto de renta	0	0	0	0	0	0	0	6.035	100%	
Seguros Prados del Norte	0	4.011	9.795				13.806	13.194	5%	
Seguros Arroyohondo	3.787	6.637	2.342		130	130	13.026	12.193	7%	
Seguros Administración	1.210	3.226	3.629				8.065	9.213	-12%	
Seguros Menga	0	0	0			1.685	1.685	1.691	0%	
Vigilancia armada	55.239	62.987	23.980				142.206	120.923	18%	
Monitoreo Prados del Norte	0	1.724	3.439				5.163	2.540	103%	
Monitoreo Arroyohondo	2.466	660	1.051				4.177	5.171	-19%	
Aprendices	7.363	19.647	22.273				49.282	49.619	-1%	
Varios	833	1.917	2.095				4.845	1.382	251%	
Servicio de Gas Domiciliario	0	220	289				509	453	12%	
<b>Mantenimiento y Aseo</b>	<b>219.804</b>	<b>790.036</b>	<b>365.370</b>		<b>740</b>	<b>23.182</b>	<b>1.399.132</b>	<b>874.720</b>	<b>60%</b>	
Suministro Aseo Arroyohondo	8.927	18.350	5.578				32.855	23.562	39%	
Suministro Aseo Prados del Norte	0	16.585	27.096				43.681	38.439	14%	
Local y Zonas verdes	144.692	459.992	95.629				700.314	339.247	106%	40
Piscina	5.582	9.291	9.220				24.092	51.144	-53%	41
Mnto. Preescolar-Primaria	49.972	79.877	0				129.850	86.438	50%	42
Mnto. Locativo Prados del Norte	0	36.389	118.044		740		155.173	100.306	55%	
Mnto. Locativo Menga						23.182	23.182	73.414	-68%	43
Muebles y equipos de ofc.	3.828	13.312	21.314				38.454	35.263	9%	
Muebles y equipos de enseñanza	6.803	156.240	88.489				251.531	126.906	98%	44
<b>Programa de Salud Ocupacional</b>	<b>10.567</b>	<b>33.846</b>	<b>35.232</b>	<b>2.092</b>			<b>81.737</b>	<b>83.925</b>	<b>-3%</b>	
<b>Otros egresos</b>	<b>0</b>	<b>4.730</b>	<b>5.885</b>			<b>19.652</b>	<b>30.267</b>	<b>86.156</b>	<b>-65%</b>	
Deterioro de Cartera	0	4.730	5.885				10.614	46.525	-77%	45
Gasto Extraordinario (EPS)						19.652	19.652	39.630	-50%	46
<b>Otros gastos transporte</b>				<b>604.757</b>			<b>604.757</b>	<b>431.538</b>	<b>40%</b>	
Jubilación				4.140			4.140	3.660	13%	
Combustible y lubricantes				145.639			145.639	160.171	-9%	
Repuestos y reparaciones				125.107			125.107	90.483	38%	47
Alquiler buses				111.982			111.982	23.740	372%	48
Impuesto vehículos				55.597			55.597	46.016	21%	49
Llantas				30.001			30.001	25.948	16%	
Seguro				78.282			78.282	68.990	13%	
Lámina y pintura				46.450			46.450	12.529	271%	50
Equipos de Comunicaciones				7.559			7.559	0	0%	51

**FUNDACION HISPANOAMERICANA SANTIAGO DE CALI**  
**EJECUCION DEL PRESUPUESTO DE FUNCIONAMIENTO (MILES)**  
Por los años terminados al 31 de Diciembre de 2023-2022  
**ENERO-DICIEMBRE**

	PREESCOLAR	PRIMARIA	BACHILLERATO	TRANSPORTE	COMISION CULTURAL	OTROS	2023	2022	Variación
<b>Actividades Culturales</b>					143.667		143.667	120.007	20%
Publicaciones					19.081		19.081	17.009	0%
Cine					15.521		15.521	7.450	108%
Encuentros con la Cultura					23.167		23.167	20.659	12%
Concierto					28.012		28.012	23.560	19%
Festividades Españolas					2.320		2.320	13.272	-83%
Día Hispanidad					32.836		32.836	26.411	24%
Celebración fin de año					18.400		18.400	10.893	0%
Exposiciones					0		0	0	0%
Teatro					0		0	0	0%
Correspondencia					487		487	0	0%
Publicidad					323		323	0	0%
Cafetería					963		963	0	0%
Suministro papelería					1.517		1.517	240	532%
Otros					950		950	512	0%
Otras Actividades					90		90	0	0%
<b>Donaciones</b>						30.700	30.700	15.000	105%
A cargo de Junta Directiva						700	700	0	0%
Beneficencia Española						30.000	30.000	15.000	100%
<b>Ayudas Educativas</b>						19.903	19.903	21.002	-5%
Educación Básica						6.839	6.839	10.771	-37%
Educación Superior						13.064	13.064	10.231	28%
Otros						0	0	0	0%
<b>Publicaciones</b>						20.812	20.812	3.640	472%
Publicación de Libro						20.812	20.812	3.640	472%
<b>EXCEDENTES ANTES DE DEPRECIACION</b>	82.626	1.124.480	771.070	166.776	(185.085)	262.039	2.221.906	2.294.075	-3%
<b>Depreciación</b>						625.126	625.126	608.567	3%
Depreciación						625.126	625.126	608.567	3%
<b>EXCEDENTE NETO</b>							<b>1.596.779</b>	<b>1.685.508</b>	-5%

<b>NOTAS VARIACIONES EJECUCION DEL PRESUPUESTO DE FUNCIONAMIENTO</b>				
<b>AÑOS 2023 VS 2022</b>				
<b>NOTA #</b>	<b>Rubro</b>	<b>2023</b>	<b>2022</b>	<b>Variación</b>
1	<b>Matrículas</b>	1.287.368	1.195.034	8%
	Incrementos aprobados por la Junta Directiva año lectivo (2022-2023) Matrícula - Pre jardín- Jardín 5,4% pensión 1%, Matrícula Transición 7,4% pensión 1%, Matrícula de primero a tercero 8% y pensión 6%, Matrícula Cuarto a Once 7,5 %, pensiones de cuarto y quinto el 4,7% y de sexto a once 7,5%, adicional se aprobó un descuento por matrículas en todos los cursos menos en Pre-jardín. de enero a junio. Incrementos año lectivo (2023-2024) Matrícula y pensiones del 9% en preescolar, primaria del 11%, sexto a noveno del 11,5%, decimo y once el 12% por debajo de los parámetros establecidos según última resolución del ministerio de educación; con base de 1,250 alumnos. De septiembre a diciembre, para este año lectivo la Junta aprobó descuento en la matrícula en todos los grados por valor de \$55.			
2	<b>Servicio de Transporte</b>	1.449.618	1.124.474	29%
	En el primer semestre de enero a junio del 2023 se inicia con 574 estudiantes en ruta, al finalizar el año con 558 estudiantes de septiembre a diciembre y su incremento fue del 18%.			
3	<b>Jornada Deportiva Sábados</b>	37.400	-	100%
	Se reactiva la actividad extracurricular año lectivo 2023-204 con 65 niños, inicio en 7 de septiembre a diciembre.			
4	<b>Reintegró de Otros Costos /Gastos</b>	46.568	5.965	681%
	Descuentos por incumplimiento a contratistas obra vocacionales // otros reintegros como auxilios educativos-descuentos por pronto pago - diplomas españoles.			
5	<b>Asamblea General</b>	37.220	26.490	41%
	Proveedor de servicio de comedor con mayor costo aprobado por la Junta Directiva para atender las Asambleas Marzo y en Noviembre.			
6	<b>Rector</b>	256.265	210.265	22%
	Reajuste salario de acuerdo al mercado aprobado la Asamblea.			
7	<b>Calidad y SG-SST</b>	103.101	44.287	133%
	En el año 2022 No tuvimos coordinadora de calidad durante 7 meses aproximadamente, nueva contratación a partir del 23 de febrero hasta el 15 de diciembre.			
8	<b>Comunicación y Mercadeo</b>	82.284	47.681	73%
	Cargo adicional en el área profesional junior en mercadeo.			
9	<b>Comisión Cultural</b>	30.051	15.750	91%
	El contrato por prestación de servicios de la coordinadora cultural cambia a contrato laboral.			
10	<b>Secretaría Administración</b>	203.120	154.168	32%
	Se contrata una persona adicional a partir de febrero tiempo completo para la entrega del cargo de la secretaria administrativa hasta el 31 de Julio, Se contrata una persona como auxiliar de archivo desde el mes de Mayo, se reclasifica a este rubro el cargo de mensajería.			
11	<b>Contabilidad</b>	148.898	91.688	62%
	Se reclasifica el cargo de la asistente contable que se encontraba en la ejecución en el rubro de secretaria de administración y se realiza reajuste salarial.			

<b>NOTAS VARIACIONES EJECUCION DEL PRESUPUESTO DE FUNCIONAMIENTO</b>				
<b>AÑOS 2023 VS 2022</b>				
<b>NOTA #</b>	<b>Rubro</b>	<b>2023</b>	<b>2022</b>	<b>Variación</b>
12	<b>Personal servicios aroyohondo</b>	100.280	50.782	97%
	Se contrata dos personas adicionales, reajuste salarial aprobado por la Asamblea.			
13	<b>Personal Mnto.Arroyohondo</b>	103.025	78.743	31%
	Se contrata dos personas adicionales, reajuste salarial aprobado por la Asamblea.			
14	<b>Personal Mnto.Prados del Norte</b>	67.300	94.909	-29%
	Se reclasifica el cargo de mensajería a rubro de administración			
15	<b>Portería Prados del Norte</b>	179.664	141.836	27%
	Reajustes adicional en el año, incremento base diaria legal de 48 a 47 y incremento en horas adicional para cubrir requerimiento de la comisión cultural.			
16	<b>Personal de transporte</b>	638.026	497.815	28%
	Contratación de 2 acompañantes y 1 motoristas nuevo bus, Ajuste salarial correspondiente al 2023			
17	<b>Estudio y Capacitación</b>	12.388	28.758	-57%
	Terminación de maestría de dos docentes en el año 2022.			
18	<b>Publicidad</b>	21.711	454	4682%
	Se contrata Unimedios mercadeo publicidad pagina de contenido digital \$17,850M			
19	<b>Revista Educativa</b>	8.010	100	7910%
	Revista Educación y Pensamiento No.30			
20	<b>Gasto de Viaje</b>	291	3.504	-92%
	Viaje del rector a México en misión del colegio en el año 2022			
21	<b>Gastos de Representación</b>	3.082	1.069	188%
	Visita de delegados de España- atención personal a cargo actividad navidad.			
22	<b>Becas ICFES</b>	14.346	19.328	-26%
	En el año 2023 esta pendiente la entrega de la beca del segundo puesto pruebas ICFES por valor de \$7,173 del Estudiante Daniel Rojas Muñoz			
23	<b>Conferencias</b>	24.966	19.832	26%
	Costo consumo de papel y tóner para las fotocopiadoras del centro de copiado efecto TRM			
24	<b>Psicología</b>	26.319	16.032	64%
	Incremento de actividades como son: día de la familia, visita universidades, convivencia docentes, convivencias familias, horizonte formativo docentes; en servicio de cafetería, insumos para el desarrollo de las misma.			
25	<b>Deportes y Torneos</b>	76.246	45.598	67%
	Compra de (268) uniformes por el cambio de imagen corporativa utilizado en las competencias deportivas costo \$20.367 y actividad adicional egresados de deporte			

<b>NOTAS VARIACIONES EJECUCION DEL PRESUPUESTO DE FUNCIONAMIENTO</b>				
<b>AÑOS 2023 VS 2022</b>				
<b>NOTA #</b>	<b>Rubro</b>	<b>2023</b>	<b>2022</b>	<b>Variación</b>
27	<b>Jornada deportiva</b>	7.323	24.059	-70%
	Los estudiantes se desplazaron a arroyohondo, en buses propios del colegio.			
28	<b>Gasto Clausura</b>	35.798	25.130	42%
	La clausura del grado once, actividad proyecto clausura de preescolar, alquiler adicional de sonido.			
29	<b>Suministro de laboratorio</b>	6.407	3.371	90%
	Implementos adicionales proveedor Walter Velasco por valor de \$2,111			
30	<b>Libros y suscripciones</b>	17.115	22.347	-23%
	Se termino de comprar los libros para la biblioteca de la primera infancia.			
31	<b>Proyecto de Ingles</b>	-	3.626	-100%
	Se excluyó del presupuesto hace parte de las actividades normales del colegio			
32	<b>Capacitación personal Admón..</b>	5.553	1.582	251%
	Renovación de las licencias de motoristas y auxilio educativo para la asistente contable.			
33	<b>Honorarios Varios</b>	260.172	153.334	70%
	Alberto Marmolejo \$38,200M- Maqueta \$15,800M- Ortiz Campo \$43,583M- Diseño estructural portería\$10.958M - Avalúo PN \$27,370M -Licencia Construcción Obra \$36,407M - HBV Legal \$13,804M - Tesorería Yumbo \$34,501M Impuesto de delineamiento ampliación Institucional			
34	<b>Gastos Bancarios</b>	84.269	58.367	44%
	4*1,000 desembolsos obra vocacionales			
35	<b>Servicios de Agua</b>	29.377	22.862	28%
	Cobro de uso de derechos de aguas superficiales en la CVC en la sede, aumento anual			
36	<b>Servicio de Energía Arroyohondo</b>	103.216	84.406	22%
	Aumento de tarifas Kw, aumento de infraestructura en arroyohondo.			
37	<b>Servicio telefónico PN/Arroyohondo</b>	5.236	3.854	36%
	Aumento de plan corporativo, celulares acompañantes.			
38	<b>Cafetería</b>	16.648	12.898	29%
	Aumento de consumo de servicios de cafetería en las dos sede, incremento IPC.			
39	<b>Impuesto de Indu.Cio Cali-Yumbo</b>	45.329	36.802	23%
	Mayores ingresos efecto mayor provisión de impuesto.			
40	<b>Mnto. Locativo y Zonas Verdes</b>	700.314	339.247	106%
	Castillo 252.041M-Perforación pozo \$160.072M -Bomba sumergible pozo \$20,400M			
41	<b>Piscina</b>	24.092	51.144	-53%
	No se realizaron reparaciones adicionales al mantenimiento normal.			



<b>NOTAS VARIACIONES EJECUCION DEL PRESUPUESTO DE FUNCIONAMIENTO</b>				
<b>AÑOS 2023 VS 2022</b>				
<b>NOTA #</b>	<b>Rubro</b>	<b>2023</b>	<b>2022</b>	<b>Variación</b>
42	<b>Mnto,Preescolar-Primaria</b> Mantenimiento del preescolar normal del preescolar y el uso de los dos bloques nuevos de primaria	129.850	86.438	50%
43	<b>Mnto. Locativo Menga</b> En el 2023 se realizaron las siguientes reparación: Goteras techo Centro Español, repello muro cancha con el contratista MM Servicios de Construcción.	23.182	73.414	-68%
44	<b>Muebles y equipos de enseñanza</b> Muebles primaria Acatha \$38,900M // Sillas Metálicas Jep \$14,000M // Gezco \$87,751M Mesas-sillas// (2) bajos coliseo \$11,862M// Dercormaderas \$29,988M muebles tipo closet // Industrial Romil 25 mesas \$24,541M	251.531	126.906	98%
45	<b>Deterioro de Cartera</b> Se deterioro la cartera año lectivo 2021-2022 aprobada por la Junta Directiva, de los siguientes estudiantes; Sebastian Guerra y Nicolás Pantoja.	10.614	46.525	-77%
46	<b>Gasto Extraordinario (EPS)</b> Cuentas que no fueron reconocida por las EPS Coomeva, Sanitas, Sura,Coosalud.vigencias anteriores.	19.652	39.630	-50%
47	<b>Repuestos y Reparaciones</b> Reparación cambio de eje trasero y transmisión bus#3 \$12.00M, Reparación parcial de motor bus#4 \$6,800M	125.107	90.483	38%
48	<b>Alquiler de Buses</b> Alquiler de 4 buses cubrir demanda de estudiantes arroyohondo Agosto 29 A Dic-31, proveedor Alianza.	111.982	23.740	372%
49	<b>Impuesto Vehículo</b> Inclusión del nuevo bus.	55.597	46.016	21%
50	<b>Lámina y Pintura Buses</b> Bus#2 Bus#3 Bus#4 Pintura para nuevo diseño/lamina bus#2	46.450	12.529	271%
51	<b>Equipos de Comunicaciones Acompa.</b> Compra de 10 celulares acompañantes, no presupuestados	7.559	0	100%
52	<b>Actividades culturales comisión</b> Activación de las actividades de la comisión cultural, conciertos, exposiciones, convenios centros culturales.	143.667	120.007	20%
53	<b>Publicaciones</b> Diseño libro memorias 65 años - Impresión de 500 libros de la Fundación	20.812	3.640	472%

## **24. Hechos posteriores:**

A la fecha de aprobación de los Estados Financieros Individuales del año 2023, no han ocurrido hechos relevantes que puedan afectar significativamente la operación de la Fundación, ni tampoco se tiene conocimiento de ningún dato o acontecimiento que modifique las cifras o información consignada en los Estados Financieros ni en sus respectivas notas adjuntas, no se conocieron datos favorables o desfavorables que comprometan la estabilidad de la misma ni información que deba ser revelada hasta la fecha de su revisión febrero 2024

## **25. Aprobación de los Estados Financieros:**

Los Estados Financieros Individuales han sido autorizados para su divulgación por el Representante Legal y/o Junta Directiva el 6 de Marzo de 2024. Estos Estados Financieros van a ser puestos a consideración de la Asamblea General, quien puede aprobar o improbar los mismos.

## **CERTIFICACIÓN DE ESTADOS FINANCIEROS INDIVIDUALES**

Los suscritos Representante Legal Sr. Rafael Ignacio Ordoñez Lombana y Contador Público Adriana Forero Buitrago de la Fundación Hispanoamericana Santiago de Cali, con NIT. 890.301.973-2.

### **Certificamos**

Que hemos preparado bajo nuestra responsabilidad los siguientes Estados Financieros Individuales: Estado de Situación Financiera, Estado de Resultado, Estado de Cambio en el Patrimonio, Estado de Flujo de Efectivo junto con su respectivas notas que forman parte de las revelaciones con corte a Diciembre 31 del 2023-2022, de acuerdo con la normatividad legal aplicable de la Ley 1314 de 2009 la cual regula los principios y normas de contabilidad e información financiera, han sido preparados conforme con las reglamentaciones legales existentes que adopta las NIIF para Pymes que establece un nuevo marco técnico normativo para los preparadores de Información Financiera que conforman el Grupo 2, y en cumplimiento de los Decretos 3022 de 2013, 2420 y 2496 de 2015; la información fue tomada fielmente de los libros de contabilidad y fueron verificadas previamente todas las afirmaciones contenidos en ellos.

Se expide la presente certificación en Santiago de Cali, a los 06 días del mes de marzo de 2024

**RAFAEL IGNACIO ORDOÑEZ LOMBANA**  
Representante Legal

**ADRIANA FORERO BUITRAGO**  
Contador Público

T.P No.82464